

GOBIERNO DEL ESTADO DE CHIHUAHUA  
SEGUIMIENTO A LA MATRIZ DE INDICADORES PARA RESULTADOS  
Mes de Agosto del 2025

PRBRREP367



Ente Público	104 - SECRETARÍA DE INNOVACIÓN Y DESARROLLO ECONÓMICO
Programa presupuestario	1S039B1 - APOYO AL FORTALECIMIENTO Y DESARROLLO INDUSTRIAL
Definición del Programa	Impulsar el crecimiento y competitividad de las empresas de la industria de la transformación del estado a través de asesorías, apoyos económicos, capacitación, entrenamiento y certificaciones en sistemas de calidad.
Problema que atiende el Programa	112411 - Las empresas de la industria de la transformación en el estado Chihuahua tienen una escasa participación en las cadenas de valor global.

POBLACIONES					
Tipo	Descripción	Unidad de Medida Población	Total	Mujeres	Hombres
REFERENCIA	Las empresas de la industria de la transformación en el estado de Chihuahua.	Empresas	5,747	0	0
NO AFECTADA	Las empresas de la industria de la transformación en el estado de Chihuahua sin problema.	Empresas	0	0	0
POTENCIAL (AFECTADA)	Las empresas de la industria de la transformación en el estado de Chihuahua con problema.	Empresas	5,747	0	0
OBJETIVO	Las empresas de la industria de la transformación en el estado de Chihuahua que el Programa está en condiciones de atender.	Empresas	605	0	0
POSTERGADA	Las empresas de la industria de la transformación en el estado de Chihuahua que se quedan sin atender por capacidad instalada del Programa.	Empresas	5,142	0	0
ATENDIDA	Las empresas de la industria de la transformación en el estado de Chihuahua que el Programa está en condiciones de atender.	Empresas	0	0	0

ALINEACIÓN A INSTRUMENTOS DE PLANEACIÓN ESTRATÉGICA	
Eje Rector - Tema - Tema Transversal	E204T4 - CRECIMIENTO ECONÓMICO, INNOVADOR Y COMPETITIVO - APOYO A LA INDUSTRIA - RESPETO DE LOS DERECHOS HUMANOS
OBJETIVO	Objetivos de Desarrollo Sostenible OD08 - Promover el crecimiento económico sostenido, inclusivo y sostenible, el empleo pleno y productivo y el trabajo decente para todos
ESTRATEGIA	Plan Nacional de Desarrollo 2025-2030 EG30101009001 - Promover una política de fomento, industrial y comercial, de competitividad y productividad, para detonar un desarrollo económico justo y equitativo.
OBJETIVO	Plan Estatal de Desarrollo 2022-2027 E20401001 - Incrementar la competitividad de las micro, pequeñas y medianas empresas de la industria de la transformación del estado.
OBJETIVO	Programas de Mediano Plazo 2022 -2027 PS08040001 - Desarrollar un entorno empresarial favorable para incrementar la calidad de los empleos de la población económicamente activa del estado.

PRESUPUESTO DEL PROGRAMA					
Mensual			Acumulado		
Autorizado	Gasto		Autorizado	Modificado	Gasto
10,025,233.33	306,163.39		10,025,233.33	10,368,945.88	2,382,114.86
			% de gasto / modificado		
			22.97		

INDICADORES DEL PROGRAMA				
Total de indicadores en el año	Indicadores con avance programado en el período	Indicadores con avance	Indicadores sin avance	Indicadores sin avance - Con justificación
10	2	2	8	8



GOBIERNO DEL ESTADO DE CHIHUAHUA  
SEGUIMIENTO A LA MATRIZ DE INDICADORES PARA RESULTADOS  
Mes de Agosto del 2025

Ente Público	104 - SECRETARÍA DE INNOVACIÓN Y DESARROLLO ECONÓMICO
Programa presupuestario	1S039B1 - APOYO AL FORTALECIMIENTO Y DESARROLLO INDUSTRIAL
Definición del Programa	Impulsar el crecimiento y competitividad de las empresas de la industria de la transformación del estado a través de asesorías, apoyos económicos, capacitación, entrenamiento y certificaciones en sistemas de calidad.
Problema que atiende el Programa	112411 - Las empresas de la industria de la transformación en el estado Chihuahua tienen una escasa participación en las cadenas de valor global.

FUENTES DE FINANCIAMIENTO									
Clave	Descripción	Origen	Interrelaciones	Porcentaje	Autorizado	Modificado	Gasto	Variación	
1110199	RECURSOS DEL ESTADO	RECURSOS FISCALES	1S039B1 - APOYO AL FORTALECIMIENTO Y DESARROLLO INDUSTRIAL	70.41%	7,058,477.00	7,095,479.17	282,490.25	6,812,988.92	
1219199	FINANCIAMIENTO INTERNO	FINANCIAMIENTO INTERNO	1S039B1 - APOYO AL FORTALECIMIENTO Y DESARROLLO INDUSTRIAL	0.00%	0.00	104,018.88	104,018.88	.00	
1521699	FONDO GENERAL DE PARTICIPACIONES	RECURSOS FEDERALES	1S039B1 - APOYO AL FORTALECIMIENTO Y DESARROLLO INDUSTRIAL	29.59%	2,966,756.33	3,169,447.83	1,995,605.73	1,173,842.10	
Total de presupuesto				100.00%	10,025,233.33	10,368,945.88	2,382,114.86	7,986,831.02	

24

1



GOBIERNO DEL ESTADO DE CHIHUAHUA  
SEGUIMIENTO A LA MATRIZ DE INDICADORES PARA RESULTADOS  
Mes de Agosto del 2025

104 - SECRETARÍA DE INNOVACIÓN Y DESARROLLO ECONÓMICO																
1S039B1 - APOYO AL FORTALECIMIENTO Y DESARROLLO INDUSTRIAL																
Objetivos		Indicador						Meta		Avances del Indicador				Medio de Verificación	Supuestos	
Nivel / Referencia	Resumen Narrativo	Nombre del Indicador / Descripción del Indicador	Método de Cálculo	Tipo / Dimensión / Frecuencia/Trayectoria	Fórmula / Variables de la Fórmula	Clasificación	Unidad de Medida	Valor Reprog.	Meta	Valor Logrado del mes	Av. Men.	Valor Logrado Acumulado	Av. Acu.			
FIN	Contribuir a incrementar la competitividad de las empresas de la industria de la transformación del estado de Chihuahua a través del fortalecimiento en la participación en las cadenas de valor global.	Variación porcentual de la posición a nivel nacional del índice de competitividad estatal.	VARIACION_POR CENTUAL	Estratégico Eficacia Anual DESCENDENTE	((ICELT/ICELT1)-1)*100	CONSTANTE	Posición en el índice de competitividad estatal	8.00	-11.11	0.00	-100.00	0.00	-100.00	DOCUMENTO INTERNO- Registro fuente interna: Archivo base de cálculo del indicador del Índice de competitividad IMCO logrado. Dirección de Industria. Anual.----	Las empresas de la industria de la transformación en el estado, tienen interés en invertir en la especialización, así como en el uso de nuevas tecnologías para atraer mayor inversión y generar más empleos.	
		Mide la variación porcentual del índice de competitividad estatal emitido por el Instituto Mexicano para la Competitividad IMCO en el ejercicio actual con relación al índice obtenido en el ejercicio inmediato anterior. El resultado de dicha comparativa, permitirá dar a conocer el avance en la posición a nivel nacional del estado que representa la capacidad para generar, atraer y retener talento e inversión, lo que se traduce en mayor productividad y bienestar para las y los chihuahuenses.			ICELT = Posición a nivel nacional del índice de competitividad estatal logrado en el año actual.	CONSTANTE	Posición en el índice de competitividad estatal	9.00		9.00		9.00				
						ICELT1 = Posición a nivel nacional del índice de competitividad estatal logrado en el año anterior.										
Justificación : El dato de la posición en el índice de competitividad estatal del Instituto Mexicano para la Competitividad "IMCO" se mide anualmente.																
Observaciones :																
PROPOSITO	Las empresas de la industria de la transformación en el estado de Chihuahua participan en las cadenas de valor global.	Variación porcentual del índice de integración de insumos nacionales en la producción de la industria manufacturera, maquiladora y de servicios de exportación.	VARIACION_POR CENTUAL	Estratégico Eficacia Anual ASCENDENTE	((IINLT/IINLT1)-1)*100									DOCUMENTO INTERNO- Registro fuente interna: Archivo base de cálculo del indicador de índice de integración de insumos nacionales logrado. Dirección de Industria. Anual.----	Las empresas de la industria de la transformación en el estado, tienen interés y compromiso de especializarse para integrarse a las cadenas de valor global.	
						IINLT = Índice de integración de insumos nacionales logrado en el año actual.	CONSTANTE	Índice de Integración	7.00	0.14	0.00	-100.00	0.00			-100.00
						IINLT1 = Índice de integración de insumos nacionales logrado en el año anterior.	CONSTANTE	Índice de Integración	6.99		6.99		6.99			
		El indicador refleja la participación de las empresas estatales en la cadena de suministro por la compra de insumos por la industria manufacturera, maquiladora y de servicios de exportación.														
Justificación : La frecuencia de medición del indicador del Índice de Integración de Insumos Nacionales, es anual.																
Observaciones :																

Handwritten signature and vertical line.



GOBIERNO DEL ESTADO DE CHIHUAHUA  
SEGUIMIENTO A LA MATRIZ DE INDICADORES PARA RESULTADOS  
Mes de Agosto del 2025

104 - SECRETARÍA DE INNOVACIÓN Y DESARROLLO ECONÓMICO															
1S039B1 - APOYO AL FORTALECIMIENTO Y DESARROLLO INDUSTRIAL															
Objetivos		Indicador						Meta		Avances del Indicador				Medio de Verificación	Supuestos
Nivel / Referencia	Resumen Narrativo	Nombre del Indicador / Descripción del Indicador	Método de Cálculo	Tipo / Dimensión / Frecuencia/Traectoria	Fórmula / Variables de la Fórmula	Clasificación	Unidad de Medida	Valor Reprog.	Meta	Valor Logrado del mes	Av. Men.	Valor Logrado Acumulado	Av. Acu.		

COMPONENTE C01	Apoyos económicos a empresas de la industria de la transformación otorgados.	Porcentaje de empresas apoyadas para que detonen la participación en las cadenas de valor global.	PORCENTAJE	Estratégico Eficacia Trimestral ASCENDENTE	(EITAPT/EITPAPT1)*100									DOCUMENTO INTERNO- Registro fuente interna: Archivo base de cálculo del indicador de empresas de la industria de la transformación participantes en foros, misiones comerciales y encuentros de negocios. Dirección de Industria. Trimestral.----	Las y los empresarios solicitan apoyos económicos y cumplen con lo establecido en las reglas de operación.
		El indicador mide a las empresas de la industria de la transformación apoyadas con apoyos económicos para la participación en encuentros de negocios, asistencia a foros, ferias y exposiciones estatales, nacionales o internacionales.			EITAPT = Empresas de la industria de la transformación apoyadas en participar en foros, misiones comerciales y encuentros de negocios. EITPAPT1 = Empresas de la industria de la transformación programadas para ser apoyadas en participar en foros, misiones comerciales y encuentros de negocios.	ACUMULADO	Empresas	480.00	100.00	0.00	0.00	0.00	0.00		

Justificación : En este mes de agosto se está llevando a cabo las gestiones necesarias para tramitación de la suficiencia presupuestal, con la finalidad de realizar las acciones y proyectos del Programa presupuestario.

Observaciones :

		Porcentaje de empresas apoyadas para que desarrollen sus capacidades y habilidades.	PORCENTAJE	Gestión Eficacia Trimestral ASCENDENTE	(EITADTT/EITPADTT1)*100									DOCUMENTO INTERNO- Registro fuente interna: Archivo base de cálculo del indicador de empresas de la industria de la transformación apoyadas para el desarrollo de talento. Dirección de Industria. Trimestral.----	Las y los empresarios solicitan apoyos económicos y cumplen con lo establecido en las reglas de operación.
		El indicador muestra a las empresas de la industria de la transformación apoyadas con apoyos económicos para el entrenamiento, capacitación técnica y empresarial, certificaciones en sistemas de calidad y procesos.			EITADTT = Empresas de la industria de la transformación apoyadas para el desarrollo de talento. EITPADTT1 = Empresas de la industria de la transformación programadas para ser apoyadas para el desarrollo de talento.	ACUMULADO	Empresas	97.00	100.00	0.00	0.00	0.00	0.00		

Justificación : En este mes de agosto se está llevando a cabo las gestiones necesarias para tramitación de la suficiencia presupuestal, con la finalidad de realizar las acciones y proyectos del Programa presupuestario.

Observaciones :

		Porcentaje de empresarias apoyadas para el desarrollo de talento.	PORCENTAJE	Gestión Eficacia Trimestral ASCENDENTE	(EMADTT/EMPADTT1)*100									DOCUMENTO INTERNO- Registro fuente interna: Archivo base de cálculo del indicador de empresarias de la industria de la transformación apoyadas para el desarrollo de talento. Dirección de Industria. Trimestral.----	Las y los empresarios solicitan apoyos económicos y cumplen con lo establecido en las reglas de operación.
		El indicador mide el número de empresarias que desarrollan sus capacidades y habilidades a través de la capacitación.			EMADTT = Empresarias de la industria de la transformación apoyadas para el desarrollo de talento. EMPADTT1 = Empresarias de la industria de la transformación programadas para ser apoyadas para el desarrollo de talento.	ACUMULADO	Empresarias	25.00	100.00	0.00	0.00	0.00	0.00		

Justificación : En este mes de agosto se está llevando a cabo las gestiones necesarias para tramitación de la suficiencia presupuestal, con la finalidad de realizar las acciones y proyectos del Programa presupuestario.

Observaciones :

ACTIVIDAD C0101	Recepción de solicitudes de apoyos económicos para el desarrollo de las empresas de la industria de la transformación.	Porcentaje de solicitudes recibidas para apoyos económicos.	PORCENTAJE	Gestión Eficacia Mensual ASCENDENTE	(SRT/SPT1)*100									DOCUMENTO INTERNO- Registro fuente interna: Archivo base de cálculo del indicador de solicitudes recibidas para apoyos económicos. Dirección de Industria. Mensual.----	Las y los empresarios están interesadas en participar en capacitaciones, foros, misiones comerciales y encuentros de negocios.
		El indicador mide las solicitudes recibidas a través de las empresas de la industria de la transformación para el otorgamiento de apoyos económicos.			SRT = Solicitudes recibidas para apoyos económicos. SPT1 = Solicitudes programadas para apoyos económicos.	ACUMULADO	Solicitudes	60.00	100.00	0.00	0.00	0.00	0.00		

Handwritten signature and initials.



GOBIERNO DEL ESTADO DE CHIHUAHUA  
SEGUIMIENTO A LA MATRIZ DE INDICADORES PARA RESULTADOS  
Mes de Agosto del 2025

104 - SECRETARÍA DE INNOVACIÓN Y DESARROLLO ECONÓMICO																
1S039B1 - APOYO AL FORTALECIMIENTO Y DESARROLLO INDUSTRIAL																
Objetivos		Indicador						Meta		Avances del Indicador				Medio de Verificación	Supuestos	
Nivel / Referencia	Resumen Narrativo	Nombre del Indicador / Descripción del Indicador	Método de Cálculo	Tipo / Dimensión / Frecuencia/Traectoria	Fórmula / Variables de la Fórmula	Clasificación	Unidad de Medida	Valor Reprog.	Meta	Valor Logrado del mes	Av. Men.	Valor Logrado Acumulado	Av. Acu.			
Justificación : En este mes de agosto se está llevando a cabo las gestiones necesarias para tramitación de la suficiencia presupuestal, con la finalidad de realizar las acciones y proyectos del Programa presupuestario.																
Observaciones :																
ACTIVIDAD C0102	Validación de solicitudes de apoyos económicos a las empresas de la industria de la transformación.	Porcentaje de solicitudes validadas para apoyos económicos.	PORCENTAJE	Gestión Eficacia Mensual ASCENDENTE	(SVT/SPVT1)*100									DOCUMENTO INTERNO- Registro fuente interna: Archivo base de cálculo del indicador de solicitudes validadas para apoyos económicos. Dirección de Industria. Mensual,----	Las y los empresarios presentan la solicitud para el otorgamiento de apoyos económicos.	
		El indicador refleja las solicitudes de las empresas de la industria de la transformación que cumplieron con los criterios y requisitos estipulados en las reglas de operación del Programa para el otorgamiento de apoyos económicos.			SVT = Solicitudes validadas para apoyos económicos.	ACUMULADO	Solicitudes	25.00	100.00	0.00	0.00		0.00			0.00
					SPVT1 = Solicitudes programadas para ser validadas para apoyos económicos.	CONSTANTE	Solicitudes	25.00		25.00			25.00			
Justificación : En este mes de agosto se está llevando a cabo las gestiones necesarias para tramitación de la suficiencia presupuestal, con la finalidad de realizar las acciones y proyectos del Programa presupuestario.																
Observaciones :																
COMPONENTE C02	Incentivos fiscales para el desarrollo de las empresas de la industria de la transformación gestionados.	Porcentaje de empresas beneficiadas con incentivos fiscales.	PORCENTAJE	Gestión Eficacia Trimestral ASCENDENTE	(EBIFT/EPBIFT1)*100									DOCUMENTO INTERNO- Registro fuente interna: Archivo base de cálculo del indicador de empresas de la industria de la transformación del estado beneficiadas con incentivos fiscales. Dirección de Industria. Trimestral,----	Las y los empresarios cumplen con lo estipulado en las reglas de operación para la gestión del otorgamiento de incentivos fiscales.	
		El indicador muestra el número de empresas beneficiadas con incentivos fiscales para impulsar el fortalecimiento de las mismas.			EBIFT = Empresas de la industria de la transformación beneficiadas con incentivos fiscales.	ACUMULADO	Empresas	3.00	100.00	0.00	0.00		0.00			0.00
					EPBIFT1 = Empresas de la industria de la transformación programadas para ser beneficiadas con incentivos fiscales.	CONSTANTE	Empresas	3.00		3.00			3.00			
Justificación : Durante el mes de agosto se está sin recibir solicitudes por parte de las empresas de la industria de la transformación para la gestión del otorgamiento de incentivos fiscales.																
Observaciones :																
ACTIVIDAD C0201	Atención a solicitudes para la gestión de incentivos fiscales a las empresas de la industria de la transformación.	Porcentaje de solicitudes para la gestión del otorgamiento de incentivos fiscales.	PORCENTAJE	Gestión Eficacia Mensual ASCENDENTE	(SRGOIFT/SPGOIFT1)*100									DOCUMENTO INTERNO- Registro fuente interna: Archivo base de cálculo del indicador de las solicitudes para la gestión de incentivos fiscales. Dirección de Industria. Mensual,----	Las y los empresarios están interesados en solicitar incentivos fiscales.	
		El indicador mide el número de solicitudes recibidas a través de las empresas de la industria de la transformación, interesadas en la gestión para el otorgamiento de incentivos fiscales.			SRGOIFT = Solicitudes recibidas para la gestión para el otorgamiento de incentivos fiscales.	ACUMULADO	Solicitudes	4.00	100.00	0.00	0.00		0.00			0.00
					SPGOIFT1 = Solicitudes programadas para la gestión para el otorgamiento de incentivos fiscales.	CONSTANTE	Solicitudes	4.00		4.00			4.00			
Justificación : Durante el mes de agosto se está sin recibir solicitudes por parte de las empresas de la industria de la transformación para la gestión del otorgamiento de incentivos fiscales.																
Observaciones :																

24



GOBIERNO DEL ESTADO DE CHIHUAHUA  
SEGUIMIENTO A LA MATRIZ DE INDICADORES PARA RESULTADOS  
Mes de Agosto del 2025

104 - SECRETARÍA DE INNOVACIÓN Y DESARROLLO ECONÓMICO															
1S039B1 - APOYO AL FORTALECIMIENTO Y DESARROLLO INDUSTRIAL															
Objetivos		Indicador						Meta		Avances del Indicador				Medio de Verificación	Supuestos
Nivel / Referencia	Resumen Narrativo	Nombre del Indicador / Descripción del Indicador	Método de Cálculo	Tipo / Dimensión / Frecuencia/Trayectoria	Fórmula / Variables de la Fórmula	Clasificación	Unidad de Medida	Valor Reprog.	Meta	Valor Logrado del mes	Av. Men.	Valor Logrado Acumulado	Av. Acu.		

ACTIVIDAD C0202	Vinculación de dictámenes de las solicitudes para la gestión de incentivos fiscales a las empresas de la industria de la transformación.	Porcentaje de dictámenes vinculados para el otorgamiento de incentivos fiscales.  El indicador refleja el número de dictámenes emitidos para la gestión del otorgamiento de incentivos fiscales.	PORCENTAJE	Gestión Eficacia Mensual ASCENDENTE	(DVOIFT/SPOIFT1)*100									DOCUMENTO INTERNO- Registro fuente interna: Archivo base de cálculo del indicador de dictámenes vinculados para la gestión de incentivos fiscales. Dirección de Industria. Mensual,----	Las y los empresarios presentan la solicitud para la gestión de incentivos fiscales.
					DVOIFT = Dictámenes vinculados para el otorgamiento de incentivos fiscales.	ACUMULADO	Dictámenes	4.00	100.00	0.00	0.00	0.00	0.00		
					SPOIFT1 = Dictámenes programados para el otorgamiento de incentivos fiscales.	CONSTANTE	Dictámenes	4.00		4.00		4.00			

Justificación : Durante el mes de agosto se está sin recibir solicitudes por parte de las empresas de la industria de la transformación para la gestión del otorgamiento de incentivos fiscales.

Observaciones :

Observaciones Generales del Programa Presupuestario en el Período

Responsable del Programa

Mtro. Héctor Miguel Samaniego Gámez  
Director de Industria

Responsable del Ente Público

Mtro. Ulises Alejandro Fernández Gamboa  
Secretario de Innovación y Desarrollo Económico



GOBIERNO DEL ESTADO DE CHIHUAHUA  
SEGUIMIENTO A LA MATRIZ DE INDICADORES PARA RESULTADOS  
Mes de Agosto del 2025

Ente Público	104 - SECRETARÍA DE INNOVACIÓN Y DESARROLLO ECONÓMICO
Programa presupuestario	1U005B1 - APOYO PARA EL FOMENTO A LA INNOVACIÓN, COMPETITIVIDAD Y FORTALECIMIENTO EMPRESARIAL
Definición del Programa	Incrementar la competitividad de las micro, pequeñas y medianas empresas de la industria de la transformación del estado, a través de proyectos prioritarios y proyectos estratégicos a las unidades económicas en el estado de Chihuahua.
Problema que atiende el Programa	112388 - Las unidades económicas en el estado de Chihuahua cuentan con limitado desarrollo empresarial.

POBLACIONES					
Tipo	Descripción	Unidad de Medida Población	Total	Mujeres	Hombres
REFERENCIA	Las unidades económicas en el estado de Chihuahua.	Unidades económicas	142,026	0	0
NO AFECTADA	Las unidades económicas en el estado de Chihuahua sin problema.	Unidades económicas	0	0	0
POTENCIAL (AFECTADA)	Las unidades económicas en el estado de Chihuahua con problema.	Unidades económicas	142,026	0	0
OBJETIVO	Las unidades económicas en el estado de Chihuahua que el Programa está en condiciones de atender.	Unidades económicas	88,650	0	0
POSTERGADA	Las unidades económicas que se quedan sin atender por ser atribución de otras instituciones del sector público en el estado de Chihuahua.	Unidades económicas	53,376	0	0
ATENDIDA	Las unidades económicas en el estado de Chihuahua que el Programa está en condiciones de atender.	Unidades económicas	0	0	0

ALINEACIÓN A INSTRUMENTOS DE PLANEACIÓN ESTRATÉGICA	
Eje Rector - Tema - Tema Transversal	E204T4 - CRECIMIENTO ECONÓMICO, INNOVADOR Y COMPETITIVO - APOYO A LA INDUSTRIA - RESPETO DE LOS DERECHOS HUMANOS
Objetivos de Desarrollo Sostenible	
OBJETIVO	OD08 - Promover el crecimiento económico sostenido, inclusivo y sostenible, el empleo pleno y productivo y el trabajo decente para todos
Plan Nacional de Desarrollo 2025-2030	
ESTRATEGIA	EG30101010003 - Fomentar mejoras en la productividad y competitividad de las micro, pequeñas y medianas empresas, facilitando su integración en las cadenas globales de valor y suministro.
Plan Estatal de Desarrollo 2022-2027	
OBJETIVO	E20401001 - Incrementar la competitividad de las micro, pequeñas y medianas empresas de la industria de la transformación del estado.
Programas de Mediano Plazo 2022 -2027	
OBJETIVO	PS08040001 - Desarrollar un entorno empresarial favorable para incrementar la calidad de los empleos de la población económicamente activa del estado.

PRESUPUESTO DEL PROGRAMA					
Mensual		Acumulado			
Autorizado	Gasto	Autorizado	Modificado	Gasto	% de gasto / modificado
180,288,500.77	3,337,556.20	180,288,500.77	164,557,873.85	118,458,486.86	71.99

INDICADORES DEL PROGRAMA				
Total de indicadores en el año	Indicadores con avance programado en el período	Indicadores con avance	Indicadores sin avance	Indicadores sin avance - Con justificación
13	3	2	11	11

GOBIERNO DEL ESTADO DE CHIHUAHUA  
SEGUIMIENTO A LA MATRIZ DE INDICADORES PARA RESULTADOS  
Mes de Agosto del 2025

Ente Público	104 - SECRETARÍA DE INNOVACIÓN Y DESARROLLO ECONÓMICO
Programa presupuestario	1U005B1 - APOYO PARA EL FOMENTO A LA INNOVACIÓN, COMPETITIVIDAD Y FORTALECIMIENTO EMPRESARIAL
Definición del Programa	Incrementar la competitividad de las micro, pequeñas y medianas empresas de la industria de la transformación del estado, a través de proyectos prioritarios y proyectos estratégicos a las unidades económicas en el estado de Chihuahua.
Problema que atiende el Programa	112388 - Las unidades económicas en el estado de Chihuahua cuentan con limitado desarrollo empresarial.

FUENTES DE FINANCIAMIENTO									
Clave	Descripción	Origen	Interrelaciones	Porcentaje	Autorizado	Modificado	Gasto	Variación	
1110199	RECURSOS DEL ESTADO	RECURSOS FISCALES	1U005B1 - APOYO PARA EL FOMENTO A LA INNOVACIÓN, COMPETITIVIDAD Y FORTALECIMIENTO EMPRESARIAL	94.12%	169,694,956.10	153,745,350.95	111,320,227.71	42,425,123.24	
1219199	FINANCIAMIENTO INTERNO	FINANCIAMIENTO INTERNO	1U005B1 - APOYO PARA EL FOMENTO A LA INNOVACIÓN, COMPETITIVIDAD Y FORTALECIMIENTO EMPRESARIAL	0.00%	0.00	275,680.43	275,680.43	.00	
1521699	FONDO GENERAL DE PARTICIPACIONES	RECURSOS FEDERALES	1U005B1 - APOYO PARA EL FOMENTO A LA INNOVACIÓN, COMPETITIVIDAD Y FORTALECIMIENTO EMPRESARIAL	5.88%	10,593,544.67	10,536,842.47	6,862,578.72	3,674,263.75	
Total de presupuesto				100.00%	180,288,500.77	164,557,873.85	118,458,486.86	46,099,386.99	



GOBIERNO DEL ESTADO DE CHIHUAHUA  
SEGUIMIENTO A LA MATRIZ DE INDICADORES PARA RESULTADOS  
Mes de Agosto del 2025

104 - SECRETARÍA DE INNOVACIÓN Y DESARROLLO ECONÓMICO															
1U005B1 - APOYO PARA EL FOMENTO A LA INNOVACIÓN, COMPETITIVIDAD Y FORTALECIMIENTO EMPRESARIAL															
Objetivos		Indicador						Meta		Avances del Indicador				Medio de	Supuestos
Nivel / Referencia	Resumen Narrativo	Nombre del Indicador / Descripción del Indicador	Método de Cálculo	Tipo / Dimensión / Frecuencia/Trayectoria	Fórmula / Variables de la Fórmula	Clasificación	Unidad de Medida	Valor Reprog.	Meta	Valor Logrado del mes	Av. Men.	Valor Logrado Acumulado	Av. Acu.	Verificación	
FIN	Contribuir a incrementar la competitividad de las micro, pequeñas y medianas empresas de la industria de la transformación del estado, a través del desarrollo empresarial en las unidades económicas en el estado de Chihuahua.	Variación porcentual de la posición en el índice de competitividad estatal.  El indicador mide la variación porcentual del índice de competitividad estatal emitido por el Instituto Mexicano para la Competitividad IMCO en el ejercicio actual con relación al índice obtenido en el ejercicio inmediato anterior. El resultado de dicha comparativa, permitirá dar a conocer el avance en la posición a nivel nacional del estado que representa la capacidad para generar, atraer y retener talento e inversión, lo que se traduce en mayor productividad y bienestar para los chihuahuenses.	VARIACION_POR CENTUAL	Estratégico Eficacia Anual DESCENDENTE	((PICET/PICET1)-1)*100  PICET = Posición en el índice de competitividad estatal en el año actual.  PICET1 = Posición en el índice de competitividad estatal en el año anterior.	CONSTANTE	Posición en el índice de competitividad estatal	8.00	-11.11	0.00	-100.00	0.00	-100.00	DOCUMENTO INTERNO- Registro fuente interna: Archivo base de cálculo del indicador de la posición en el índice de competitividad estatal. Dirección General de Industria, Promoción y Desarrollo de Proveedores. Anual.----	Las condiciones económicas y sociales a nivel nacional e internacional permanecen estables.
Justificación : En este mes de agosto se están llevando a cabo las alianzas con el sector productivo, con la finalidad de cumplir con los objetivos y las metas programadas en el Pp.															
Observaciones :															
PROPOSITO	Las unidades económicas en el estado de Chihuahua cuentan con desarrollo empresarial.	Variación porcentual del crecimiento económico en el estado de Chihuahua.  El indicador refleja el incremento o decremento en la producción de bienes y servicios en la economía del estado de Chihuahua de un periodo a otro. El cálculo de crecimiento anual se hace al comparar el valor del Producto Interno Bruto; (todo lo que se produjo en la economía) en un periodo determinado respecto al valor de lo producido en el mismo periodo del año previo.	VARIACION_POR CENTUAL	Estratégico Eficacia Anual ASCENDENTE	((PCEET/PCEET1)-1)*100  PCEET = Porcentaje del crecimiento económico en el estado en el año actual. PCEET1 = Porcentaje del crecimiento económico en el estado en el año anterior.	CONSTANTE	Porcentaje	1.80	5.88	0.00	-100.00	0.00	-100.00	DOCUMENTO INTERNO- Registro fuente interna: Archivo base de cálculo del indicador del porcentaje del crecimiento económico en el estado. Dirección General de Industria, Promoción y Desarrollo de Proveedores. Anual.----	Las unidades económicas en el estado de Chihuahua cuentan con estabilidad económica y social en el estado.
Justificación : En este mes de agosto se están llevando a cabo las alianzas con el sector productivo, con la finalidad de cumplir con los objetivos y las metas programadas en el Pp.															
Observaciones :															
COMPONENTE C01	Proyectos prioritarios que detonen el desarrollo económico del estado ejecutados.	Porcentaje de proyectos prioritarios ejecutados.  El indicador mide la cantidad de proyectos prioritarios ejecutados para el fortalecimiento de las unidades económicas en el estado de Chihuahua.	PORCENTAJE	Gestión Eficacia Trimestral ASCENDENTE	(PPET/PPIT1)*100  PPET = Proyectos prioritarios ejecutados.  PPIT1 = Proyectos prioritarios identificados.	ACUMULADO	Proyectos prioritarios Proyectos prioritarios	14.00	100.00	0.00	0.00	0.00	0.00	DOCUMENTO INTERNO- Registro fuente interna: Archivo base de cálculo del indicador de proyectos prioritarios ejecutados. Dirección General de Industria, Promoción y Desarrollo de Proveedores. Trimestral.----	Las unidades económicas en el estado de Chihuahua participan en la ejecución de proyectos prioritarios.

**GOBIERNO DEL ESTADO DE CHIHUAHUA**  
**SEGUIMIENTO A LA MATRIZ DE INDICADORES PARA RESULTADOS**  
**Mes de Agosto del 2025**

104 - SECRETARÍA DE INNOVACIÓN Y DESARROLLO ECONÓMICO															
1U005B1 - APOYO PARA EL FOMENTO A LA INNOVACIÓN, COMPETITIVIDAD Y FORTALECIMIENTO EMPRESARIAL															
Objetivos		Indicador						Meta		Avances del indicador			Medio de Verificación	Supuestos	
Nivel / Referencia	Resumen Narrativo	Nombre del Indicador / Descripción del Indicador	Método de Cálculo	Tipo / Dimensión / Frecuencia/Traectoria	Fórmula / Variables de la Fórmula	Clasificación	Unidad de Medida	Valor Reprog.	Meta	Valor Logrado del mes	Av. Men.	Valor Logrado Acumulado			Av. Acu.

**Justificación** : En este mes de agosto se están llevando a cabo las alianzas con el sector productivo, con la finalidad de cumplir con los objetivos y las metas programadas en el Pp.

**Observaciones :**

	Porcentaje del monto de inversión extranjera directa del sector de manufactura.	PORCENTAJE	Estratégico Eficacia Trimestral ASCENDENTE	(MIEDT/MIEDT1)*100 MIEDT = Monto de inversión extranjera directa del sector de manufactura. MIEDT1 = Monto de inversión extranjera directa del sector de manufactura.	ACUMULADO  CONSTANTE	Monto de inversión  Monto de inversión	1,400,000,000.00  1,400,000,000.00	100.00  	0.00  	0.00  	0.00  	0.00  	DOCUMENTO INTERNO- Registro fuente interna: Archivo base de cálculo del indicador del monto de inversión extranjera directa del sector de manufactura en el estado. Dirección General de Industria, Promoción y Desarrollo de Proveedores. Trimestral.----	Las unidades económicas en el estado de Chihuahua participan en la ejecución de proyectos prioritarios.
--	---	------------	--	---	----------------------------	--	--	----------------	--------------	--------------	--------------	--------------	--	---

**Justificación** : En este mes de agosto se están llevando a cabo las alianzas con el sector productivo, con la finalidad de cumplir con los objetivos y las metas programadas en el Pp.

**Observaciones :**

	Porcentaje de macro regiones económicas que integran el CODECH.	PERCENTAJE	Gestión Eficacia Trimestral REGULAR CONSTANTE	(MREICIT/MREICPT1)*100  MREICIT = Macro regiones económicas que integran el CODECH impulsadas. MREICPT1 = Macro regiones económicas que integran el CODECH programadas.	ACUMULADO  CONSTANTE	Macro regiones económicas  Macro regiones económicas	6.00  6.00	100.00	0.00  6.00	0.00	0.00  6.00	0.00  6.00	DOCUMENTO INTERNO- Registro fuente interna: Archivo base de cálculo del indicador de macro regiones económicas que integran el Consejo para el Desarrollo Económico del Estado de Chihuahua (CODECH), impulsadas. Dirección General de Industria, Promoción y Desarrollo de Proveedores. Trimestral.----	Las unidades económicas en el estado de Chihuahua participan en la ejecución de proyectos prioritarios.
--	---	------------	--	--	----------------------------	--	------------------	--------	------------------	------	------------------	------------------	--	---

**Justificación** : En este mes de agosto se están llevando a cabo las alianzas con el sector productivo, con la finalidad de cumplir con los objetivos y las metas programadas en el Pp.

**Observaciones :**

[illegible]

**Justificación** : En este mes de agosto se están llevando a cabo las alianzas con el sector productivo, con la finalidad de cumplir con los objetivos y las metas programadas en el Pp.

**Observaciones :**

<b>ACTIVIDAD C0102</b>	<b>Coordinación para la elaboración de instrumentos jurídicos.</b>	<b>Porcentaje de instrumentos jurídicos realizados.</b>	<b>PORCENTAJE</b>	Gestión Eficacia Mensual ASCENDENTE  IJRT = Instrumentos jurídicos realizados.  IJPT1= Instrumentos jurídicos programados.	(IJRT/IJPT1)*100  ACUMULADO  CONSTANTE	Instrumentos jurídicos Instrumentos jurídicos	46.00 46.00	100.00	0.00 46.00	0.00 46.00	0.00 46.00	DOCUMENTO INTERNO- Registro fuente interna: Archivo base de cálculo del indicador de instrumentos jurídicos realizados. Dirección General de Industria, Promoción y Desarrollo de Proveedores. Mensual.----	Las y los actores económicos suscriben y cumplen con lo estipulado en los instrumentos jurídicos.
------------------------	--	---	-------------------	--	--	--	----------------	--------	---------------	---------------	---------------	--	---



**GOBIERNO DEL ESTADO DE CHIHUAHUA**  
**SEGUIMIENTO A LA MATRIZ DE INDICADORES PARA RESULTADOS**  
**Mes de Agosto del 2025**

104 - SECRETARÍA DE INNOVACIÓN Y DESARROLLO ECONÓMICO															
1U005B1 - APOYO PARA EL FOMENTO A LA INNOVACIÓN, COMPETITIVIDAD Y FORTALECIMIENTO EMPRESARIAL															
Objetivos		Indicador						Meta		Avances del Indicador				Medio de Verificación	Supuestos
Nivel / Referencia	Resumen Narrativo	Nombre del Indicador / Descripción del Indicador	Método de Cálculo	Tipo / Dimensión / Frecuencia/Trayectoria	Fórmula / Variables de la Fórmula	Clasificación	Unidad de Medida	Valor Reprog.	Meta	Valor Logrado del mes	Av. Men.	Valor Logrado Acumulado	Av. Acu.		
Justificación	En este mes de agosto se están llevando a cabo las alianzas con el sector productivo, con la finalidad de cumplir con los objetivos y las metas programadas en el Pa														

**Justificación** : En este mes de agosto se están llevando a cabo las alianzas con el sector productivo, con la finalidad de cumplir con los objetivos y las metas programadas en el Pp.

**Observaciones :**

COMPONENTE C02	Proyectos estratégicos de alto impacto para el sector productivo validados.	Porcentaje de proyectos estratégicos de alto impacto para el sector productivo.	PORCENTAJE	Gestión Eficacia Trimestral ASCENDENTE	(PEAISPVT/PEAISPPT1)*100										DOCUMENTO INTERNO- Registro fuente interna: Archivo base de cálculo del indicador de proyectos estratégicos de alto impacto para el sector productivo validados. Dirección General de Industria, Promoción y Desarrollo de Proveedores. Trimestral. ----	Las y los actores económicos del estado, participan en la consolidación de los proyectos estratégicos de alto impacto para el sector productivo.
					PEAISPVT = Proyectos estratégicos de alto impacto para el sector productivo validados.	ACUMULADO	Proyectos estratégicos	14.00	100.00	0.00	0.00	0.00	0.00			
		El indicador mide la cantidad de proyectos estratégicos de alto impacto para el sector productivo validados para el fortalecimiento de las unidades económicas en el estado de Chihuahua.		ASCENDENTE	PEAISPPT1 = Proyectos estratégicos de alto impacto para el sector productivo programados.	CONSTANTE	Proyectos estratégicos	14.00		14.00		14.00				

**Justificación** : En este mes de agosto se están llevando a cabo las alianzas con el sector productivo, con la finalidad de cumplir con los objetivos y las metas programadas en el Pp.

**Observaciones :**

[illegible]

**Justificación** : En este mes de agosto se están llevando a cabo las alianzas con el sector productivo, con la finalidad de cumplir con los objetivos y las metas programadas en el Pp.

**Observaciones :**

	Porcentaje de unidades económicas en el estado de Chihuahua beneficiadas con talleres de sensibilización para industria limpia.	PORCENTAJE	Gestión Eficacia Trimestral ASCENDENTE	(ECCILT/ECPCILT1)*100  ECCILT = Unidades económicas en el estado de Chihuahua con talleres de sensibilización de industria limpia.  ECPCILT1 = Unidades económicas en el estado de Chihuahua programadas con talleres de sensibilización de industria limpia.	ACUMULADO	Unidades económicas	14.00	100.00	0.00	0.00	0.00	0.00	DOCUMENTO INTERNO- Registro fuente interna: Archivo base de cálculo del indicador de unidades económicas en el estado de Chihuahua con talleres de consolidación de los proyectos estratégicos de alto impacto para el sector productivo.	Las y los actores económicos del estado, participan en la consolidación de los proyectos estratégicos de alto impacto para el sector productivo.
	El indicador refleja la cantidad de las unidades económicas en el estado de Chihuahua participantes en talleres de sensibilización para la transición a economías limpias.				CONSTANTE	Unidades económicas	14.00		14.00			14.00	Dirección General de Industria, Promoción y Desarrollo de Proveedores. Trimestral. ----	

**Justificación** : En este mes de agosto se están llevando a cabo las alianzas con el sector productivo, con la finalidad de cumplir con los objetivos y las metas programadas en el Pp.

**Observaciones :**

**GOBIERNO DEL ESTADO DE CHIHUAHUA**  
**SEGUIMIENTO A LA MATRIZ DE INDICADORES PARA RESULTADOS**  
**Mes de Agosto del 2025**

104 - SECRETARÍA DE INNOVACIÓN Y DESARROLLO ECONÓMICO																
1U005B1 - APOYO PARA EL FOMENTO A LA INNOVACIÓN, COMPETITIVIDAD Y FORTALECIMIENTO EMPRESARIAL																
Objetivos		Indicador						Meta		Avances del Indicador				Medio de Verificación		Supuestos
Nivel / Referencia	Resumen Narrativo	Nombre del Indicador / Descripción del Indicador	Método de Cálculo	Tipo / Dimensión / Frecuencia/Traectoria	Fórmula / Variables de la Fórmula	Clasificación	Unidad de Medida	Valor Reprog.	Meta	Valor Logrado del mes	Av. Men.	Valor Logrado Acumulado	Av. Acu.			
		Porcentaje de las unidades económicas en el estado de Chihuahua beneficiadas con capacitación para la reducción de la huella de carbono en la industria.  El indicador muestra el número de las unidades económicas en el estado de Chihuahua que participan en capacitación para la reducción de la huella de carbono en la industria (CO2).	PORCENTAJE	Gestión Eficacia Trimestral ASCENDENTE	(ECCCAT/ECPCCAT1)*100  ECCCAT = Unidades económicas en el estado de Chihuahua con capacitación para la reducción de la huella de carbono en la industria en el año actual.  ECPCCAT1 = Unidades económicas en el estado de Chihuahua programadas con capacitación para la reducción de la huella de carbono en la industria en el año actual.	ACUMULADO	Unidades económicas	13.00	100.00	0.00	0.00	0.00	0.00	DOCUMENTO INTERNO- Registro fuente interna: Archivo base de cálculo del indicador de unidades económicas en el estado de Chihuahua con capacitación para la reducción de la huella de carbono en la industria. Dirección General de Industria, Promoción y Desarrollo de Proveedores. Trimestral.----	Las y los actores económicos del estado, participan en la consolidación de los proyectos estratégicos de alto impacto para el sector productivo.	
Justificación : En este mes de agosto se están llevando a cabo las alianzas con el sector productivo, con la finalidad de cumplir con los objetivos y las metas programadas en el Pp.																
Observaciones :																
ACTIVIDAD C0201	Identificación de nuevos proyectos de innovación y competitividad.	Porcentaje de nuevos proyectos de innovación y competitividad.  El indicador mide la cantidad de nuevos proyectos de innovación y competitividad identificados para el fortalecimiento de las unidades económicas en el estado de Chihuahua.	PORCENTAJE	Gestión Eficacia Mensual ASCENDENTE	(NPICIT/NPICPT1)*100  NPICIT = Nuevos proyectos de innovación y competitividad identificados.  NPICPT1 = Nuevos proyectos de innovación y competitividad programados.	ACUMULADO	Nuevos proyectos	14.00	100.00	0.00	0.00	0.00	0.00	DOCUMENTO INTERNO- Registro fuente interna: Archivo base de cálculo del indicador de nuevos proyectos de innovación y competitividad identificados. Dirección General de Industria, Promoción y Desarrollo de Proveedores. Mensual.----	Las y los actores económicos brindan datos, diagnósticos, información e instrumentos estadísticos socio-económicos.	
Justificación : En este mes de agosto se están llevando a cabo las alianzas con el sector productivo, con la finalidad de cumplir con los objetivos y las metas programadas en el Pp.																
Observaciones :																
ACTIVIDAD C0202	Vinculación con sectores productivos, organismos e instituciones públicas y privados.	Porcentaje de alianzas con los sectores productivos, organismos e instituciones públicas y privados.  El indicador refleja la cantidad de alianzas concertadas con los organismos e instituciones, que contribuyen al fortalecimiento de las unidades económicas establecidas en el estado de Chihuahua.	PORCENTAJE	Gestión Eficacia Mensual ASCENDENTE	(ASPOIPPR/ASPOIPPT1)*100  ASPOIPPR = Alianzas con los sectores productivos, organismos e instituciones públicas y privados realizadas.  ASPOIPPT1 = Alianzas con los sectores productivos, organismos e instituciones públicas y privados programadas.	ACUMULADO	Alianzas con los sectores productivos	46.00	100.00	0.00	0.00	0.00	0.00	DOCUMENTO INTERNO- Registro fuente interna: Archivo base de cálculo del indicador de alianzas con los sectores productivos, organismos e instituciones públicas y privados realizadas. Dirección General de Industria, Promoción y Desarrollo de Proveedores. Mensual.----	Las y los actores económicos del estado, están interesados en formar alianzas con la Secretaría de Innovación y Desarrollo Económico.	
Justificación : En este mes de agosto se están llevando a cabo las alianzas con el sector productivo, con la finalidad de cumplir con los objetivos y las metas programadas en el Pp.																
Observaciones :																






GOBIERNO DEL ESTADO DE CHIHUAHUA  
SEGUIMIENTO A LA MATRIZ DE INDICADORES PARA RESULTADOS  
Mes de Agosto del 2025

104 - SECRETARÍA DE INNOVACIÓN Y DESARROLLO ECONÓMICO															
1U005B1 - APOYO PARA EL FOMENTO A LA INNOVACIÓN, COMPETITIVIDAD Y FORTALECIMIENTO EMPRESARIAL															
Objetivos		Indicador						Meta		Avances del Indicador				Medio de Verificación	Supuestos
Nivel / Referencia	Resumen Narrativo	Nombre del Indicador / Descripción del Indicador	Método de Cálculo	Tipo / Dimensión / Frecuencia/Traectoria	Fórmula / Variables de la Fórmula	Clasificación	Unidad de Medida	Valor Reprog.	Meta	Valor Logrado del mes	Av. Men.	Valor Logrado Acumulado	Av. Acu.		

Observaciones Generales del Programa Presupuestario en el Período

Responsable del Programa



Lic. Luis Eduardo Arrieta Flores  
Asesor Técnico en el Despacho del C. Secretario

Responsable del Ente Público



Mtro. Ulises Alejandro Fernández Gamboa  
Secretario de Innovación y Desarrollo Económico



GOBIERNO DEL ESTADO DE CHIHUAHUA  
SEGUIMIENTO A LA MATRIZ DE INDICADORES PARA RESULTADOS  
Mes de Agosto del 2025

Ente Público	104 - SECRETARÍA DE INNOVACIÓN Y DESARROLLO ECONÓMICO
Programa presupuestario	1S050B1 - APOYO PARA EL DESARROLLO DE EMPRENDIMIENTOS Y ESCALAMIENTO DE MIPYMES COMERCIALES
Definición del Programa	Generar sinergias para incrementar el crecimiento, desarrollo y competitividad de las micro, pequeñas y medianas empresas comerciales. a través de proyectos de emprendimiento, los servicios para la creación de nuevas empresas, asesorías, certificaciones, apoyos económicos, así como gestiones; a fin de que se integren a cadenas de valor, aumenten la permanencia en el mercado y que acrecienten la esperanza de vida de sus empresas.
Problema que atiende el Programa	112387 - Las y los empresarios de las micro, pequeñas y medianas empresas comerciales en el estado de Chihuahua tienen una limitada esperanza de vida de sus empresas.

POBLACIONES					
Tipo	Descripción	Unidad de Medida Población	Total	Mujeres	Hombres
REFERENCIA	Las y los empresarios de las micro, pequeñas y medianas empresas comerciales en el estado de Chihuahua.	Las y los empresarios	21,730	9,779	11,951
NO AFECTADA	Las y los empresarios de las micro, pequeñas y medianas empresas comerciales en el estado de Chihuahua sin problema.	Las y los empresarios	0	0	0
POTENCIAL (AFECTADA)	Las y los empresarios de las micro, pequeñas y medianas empresas comerciales en el estado de Chihuahua con problema.	Las y los empresarios	21,730	9,779	11,951
OBJETIVO	Las y los empresarios de las micro, pequeñas y medianas empresas comerciales en el estado de Chihuahua que el Programa está en condiciones de atender.	Las y los empresarios	8,677	3,607	5,070
POSTERGADA	Las y los empresarios de las micro, pequeñas y medianas empresas comerciales en el estado de Chihuahua que se quedan sin atender, por la capacidad instalada del Programa.	Las y los empresarios	13,053	5,221	7,832
ATENDIDA	Las y los empresarios de las micro, pequeñas y medianas empresas comerciales en el estado de Chihuahua que el Programa está en condiciones de atender.	Las y los empresarios	0	0	0

ALINEACIÓN A INSTRUMENTOS DE PLANEACIÓN ESTRATÉGICA	
Eje Rector - Tema - Tema Transversal	E201T4 - CRECIMIENTO ECONÓMICO, INNOVADOR Y COMPETITIVO - DESARROLLO Y CRECIMIENTO DE MICROS, PEQUEÑAS Y MEDIANAS EMPRESAS (MIPYMES) - RESPETO DE LOS DERECHOS HUMANOS
Objetivos de Desarrollo Sostenible	
OBJETIVO	OD08 - Promover el crecimiento económico sostenido, inclusivo y sostenible, el empleo pleno y productivo y el trabajo decente para todos
Plan Nacional de Desarrollo 2025-2030	
ESTRATEGIA	EG30101009001 - Promover una política de fomento, industrial y comercial, de competitividad y productividad, para detonar un desarrollo económico justo y equitativo.
Plan Estatal de Desarrollo 2022-2027	
OBJETIVO	E20101001 - Contribuir en incrementar el crecimiento, desarrollo y competitividad de las micro, pequeñas y medianas empresas comerciales a través de la permanencia en el mercado.
Programas de Mediano Plazo 2022 -2027	
OBJETIVO	PS08020001 - Fortalecer el ecosistema empresarial y de emprendimiento para elevar la competitividad de las MIPyMES en el estado.

PRESUPUESTO DEL PROGRAMA					
Mensual		Acumulado			
Autorizado	Gasto	Autorizado	Modificado	Gasto	% de gasto / modificado
15,184,540.32	1,135,150.47	15,184,540.32	18,056,114.03	6,909,894.41	38.27

INDICADORES DEL PROGRAMA				
Total de Indicadores en el año	Indicadores con avance programado en el período	Indicadores con avance	Indicadores sin avance	Indicadores sin avance - Con justificación
22	15	16	6	6



GOBIERNO DEL ESTADO DE CHIHUAHUA  
SEGUIMIENTO A LA MATRIZ DE INDICADORES PARA RESULTADOS  
Mes de Agosto del 2025

Ente Público	104 - SECRETARÍA DE INNOVACIÓN Y DESARROLLO ECONÓMICO
Programa presupuestario	1S050B1 - APOYO PARA EL DESARROLLO DE EMPRENDIMIENTOS Y ESCALAMIENTO DE MIPYMES COMERCIALES
Definición del Programa	Generar sinergias para incrementar el crecimiento, desarrollo y competitividad de las micro, pequeñas y medianas empresas comerciales. a través de proyectos de emprendimiento, los servicios para la creación de nuevas empresas, asesorías, certificaciones, apoyos económicos, así como gestiones; a fin de que se integren a cadenas de valor, aumenten la permanencia en el mercado y que acrecienten la esperanza de vida de sus empresas.
Problema que atiende el Programa	112387 - Las y los empresarios de las micro, pequeñas y medianas empresas comerciales en el estado de Chihuahua tienen una limitada esperanza de vida de sus empresas.

FUENTES DE FINANCIAMIENTO									
Clave	Descripción	Origen	Interrelaciones	Porcentaje	Autorizado	Modificado	Gasto	Variación	
1110199	RECURSOS DEL ESTADO	RECURSOS FISCALES	1S050B1 - APOYO PARA EL DESARROLLO DE EMPRENDIMIENTOS Y ESCALAMIENTO DE MIPYMES COMERCIALES	57.72%	8,764,963.00	9,976,004.38	1,475,537.37	8,500,467.01	
1219199	FINANCIAMIENTO INTERNO	FINANCIAMIENTO INTERNO	1S050B1 - APOYO PARA EL DESARROLLO DE EMPRENDIMIENTOS Y ESCALAMIENTO DE MIPYMES COMERCIALES	0.00%	0.00	226,610.75	226,610.75	.00	
1521699	FONDO GENERAL DE PARTICIPACIONES	RECURSOS FEDERALES	1S050B1 - APOYO PARA EL DESARROLLO DE EMPRENDIMIENTOS Y ESCALAMIENTO DE MIPYMES COMERCIALES	42.28%	6,419,577.32	7,853,498.90	5,207,746.29	2,645,752.61	
Total de presupuesto				100.00%	15,184,540.32	18,056,114.03	6,909,894.41	11,146,219.62	




GOBIERNO DEL ESTADO DE CHIHUAHUA  
SEGUIMIENTO A LA MATRIZ DE INDICADORES PARA RESULTADOS  
Mes de Agosto del 2025

104 - SECRETARÍA DE INNOVACIÓN Y DESARROLLO ECONÓMICO															
1S050B1 - APOYO PARA EL DESARROLLO DE EMPRENDIMIENTOS Y ESCALAMIENTO DE MIPYMES COMERCIALES															
Objetivos		Indicador						Meta		Avances del Indicador				Medio de Verificación	Supuestos
Nivel / Referencia	Resumen Narrativo	Nombre del Indicador / Descripción del Indicador	Método de Cálculo	Tipo / Dimensión / Frecuencia/Trayectoria	Fórmula / Variables de la Fórmula	Clasificación	Unidad de Medida	Valor Reprog.	Meta	Valor Logrado del mes	Av. Men.	Valor Logrado Acumulado	Av. Acu.		
FIN	Contribuir a incrementar el crecimiento, desarrollo y competitividad de las y los empresarios de las micro, pequeñas y medianas empresas comerciales a través de acrecentar la esperanza de vida de sus empresas.	<b>Variación porcentual de las MIPyMEs comerciales establecidas en el estado de Chihuahua.</b>  El indicador mide la permanencia de las MIPyMEs comerciales establecidas en el estado de Chihuahua, que permite obtener una referencia del grado de esperanza de vida de las empresas.	VARIACION_POR CENTUAL	Estratégico Eficacia Anual ASCENDENTE	((MCET/MCET1)-1)*100  MCET = MIPyMEs comerciales establecidas en el año actual. MCET1 = MIPyMEs comerciales establecidas en el año anterior.	CONSTANTE  CONSTANTE	Mipymes  Mipymes	62,500.00  62,056.00	0.72	0.00  62,056.00	-100.00  	0.00  62,056.00	-100.00	DOCUMENTO INTERNO- Registro fuente interna: Archivo base de cálculo del indicador de MIPyMEs comerciales establecidas en el estado de Chihuahua. Dirección de Emprendimiento y Desarrollo Empresarial. Anual.----	Se cuenta con estabilidad económica en el país.
Justificación : La frecuencia de medición del indicador es anual, por lo que el avance logrado se reportará una vez concluido el ejercicio fiscal 2025.															
Observaciones :															
PROPOSITO	Las y los empresarios de las micro, pequeñas y medianas empresas comerciales en el estado de Chihuahua acrecientan la esperanza de vida de sus empresas.	<b>Variación porcentual de empresas funcionando por cada 100 mil habitantes.</b>  El indicador refleja la variación porcentual de empresas funcionando por cada 100 mil habitantes en la entidad con respecto al año inmediato anterior. El parámetro para medir el crecimiento o disminución de la esperanza de vida de las empresas.	VARIACION_POR CENTUAL	Estratégico Eficacia Anual ASCENDENTE	((EFT/EFT1)-1)*100  EFT = Empresas funcionando por cada 100 mil habitantes en el año actual. EFT1 = Empresas funcionando por cada 100 mil habitantes en el año anterior.	CONSTANTE  CONSTANTE	Empresas  Empresas	3,750.00  3,699.00	1.38	0.00  3,699.00	-100.00  	0.00  3,699.00	-100.00	DOCUMENTO INTERNO- Registro fuente interna: Archivo base de cálculo del indicador de empresas funcionando por cada 100 mil habitantes. Dirección de Emprendimiento y Desarrollo Empresarial. Anual.----	Se cuenta con estabilidad económica en el estado.
Justificación : La frecuencia de medición del indicador es anual.															
Observaciones :															
COMPONENTE C01	Apoyos económicos para la consolidación de las MIPyMEs exportadoras en los mercados internacionales otorgados.	<b>Porcentaje de empresas de oferta exportable apoyadas.</b>  El indicador mide las empresas de oferta exportable apoyadas para que incrementen su desarrollo de exportación.	PORCENTAJE	Estratégico Eficacia Trimestral ASCENDENTE	(EOEAT/EOEPAT1)*100  EOEAT = Empresas de oferta exportable apoyadas. EOEPAT1 = Empresas de oferta exportable programadas para ser apoyadas.	ACUMULADO  CONSTANTE	Empresas  Empresas	67.00  67.00	100.00	70.00  67.00	104.48  	70.00  67.00	104.48	DOCUMENTO INTERNO- Registro fuente interna: Archivo base de cálculo del indicador de empresas de oferta exportable apoyadas. Dirección de Emprendimiento y Desarrollo Empresarial. Trimestral.----	Las y los empresarios acuden a las oficinas de la Secretaría de Innovación y Desarrollo Económico a solicitar apoyos económicos.
Justificación : Durante el mes de agosto se apoyaron a 70 empresas para la mision comercial en el paso															
Observaciones :															
ACTIVIDAD C0101	Atención con asesorías para la comercialización en mercados internacionales.	<b>Porcentaje de asesorías otorgadas en temas de oferta exportable.</b>  El indicador mide las asesorías en temas de oferta exportable para la eficiente gestión estratégica otorgadas a las MIPyMEs, para que incursionen en nuevos mercados internacionales.	PORCENTAJE	Gestión Eficacia Mensual ASCENDENTE	(AOTOET/APTOET1)*100  AOTOET = Asesorías otorgadas en temas de oferta exportable. APTOET1 = Asesorías programadas en temas de oferta exportable.	ACUMULADO  CONSTANTE	Asesorías  Asesorías	390.00  390.00	100.00	36.00  390.00	9.23  	230.00  390.00	58.97	DOCUMENTO INTERNO- Registro fuente interna: Archivo base de cálculo del indicador de asesorías otorgadas en temas de oferta exportable. Dirección de Emprendimiento y Desarrollo Empresarial. Mensual.----	Las y los empresarios acuden a las oficinas de la Secretaría de Innovación y Desarrollo Económico a solicitar asesorías.




GOBIERNO DEL ESTADO DE CHIHUAHUA  
SEGUIMIENTO A LA MATRIZ DE INDICADORES PARA RESULTADOS  
Mes de Agosto del 2025

104 - SECRETARÍA DE INNOVACIÓN Y DESARROLLO ECONÓMICO															
1S050B1 - APOYO PARA EL DESARROLLO DE EMPRENDIMIENTOS Y ESCALAMIENTO DE MIPYMES COMERCIALES															
Objetivos		Indicador						Meta		Avances del Indicador				Medio de Verificación	Supuestos
Nivel / Referencia	Resumen Narrativo	Nombre del Indicador / Descripción del Indicador	Método de Cálculo	Tipo / Dimensión / Frecuencia/Traectoria	Fórmula / Variables de la Fórmula	Clasificación	Unidad de Medida	Valor Reprog.	Meta	Valor Logrado del mes	Av. Men.	Valor Logrado Acumulado	Av. Acu.		
Justificación : Durante el mes de agosto se realizaron 36 asesorías en temas de oferta exportable															
Observaciones :															
ACTIVIDAD C0102	Vinculación para la capacitación focalizada en Comercio Exterior.	Porcentaje de empresarios y empresarias capacitadas en materia de oferta exportable.  El indicador mide los empresarios y empresarias capacitadas en materia de oferta exportable para el desarrollo de habilidades.	PORCENTAJE	Gestión Eficacia Mensual ASCENDENTE	(ECT/EPCT1)*100  ECT = Empresarios y empresarias capacitadas en materia de oferta exportable. EPCT1 = Empresarios y empresarias programadas para ser capacitadas.	ACUMULADO  CONSTANTE	Empresarios y empresarias  Empresarios y empresarias	495.00  495.00	100.00	45.00  495.00	9.09	1,193.00  495.00	241.01	DOCUMENTO INTERNO- Registro fuente interna: Archivo base de cálculo del indicador de empresarios y empresarias capacitadas en materia de oferta exportable. Dirección de Emprendimiento y Desarrollo Empresarial. Mensual.----	Las y los empresarios se interesan en recibir capacitación.
Justificación : Durante el mes de agosto se capacitaron a 45 empresarias y empresarios en temas de oferta exportable															
Observaciones :															
ACTIVIDAD C0103	Promoción de los productos chihuahuenses en mercados internacionales.	Porcentaje del monto de ventas de contratos en ferias internacionales realizados.  El indicador mide el monto de ventas de contratos realizados en ferias internacionales, para obtener un parámetro del grado de avance del encadenamiento productivo de las MIPyMEs,.	PORCENTAJE	Gestión Eficacia Mensual ASCENDENTE	(MVCFIRT/MVCFIPT1)*100  MVCFIRT = Monto de ventas de contratos en ferias internacionales realizados. MVCFIPT1 = Monto de ventas de contratos en ferias internacionales programados.	ACUMULADO  CONSTANTE	Pesos  Pesos	30,000,000.00  30,000,000.00	100.00	0.00  30,000,000.00	0.00	0.00  30,000,000.00	0.00	DOCUMENTO INTERNO- Registro fuente interna: Archivo base de cálculo del indicador del monto de ventas de contratos en ferias internacionales realizados. Dirección de Emprendimiento y Desarrollo Empresarial. Mensual.----	Las y los empresarios están interesados en la promoción de sus empresas y proporcionan información.
Justificación : En el mes de agosto se están realizando los trámites administrativos correspondientes, con el propósito de generar las condiciones operativas que faciliten la ejecución de las actividades vinculadas para la operación del Programa, para lograr el cumplimiento de las metas programadas.															
Observaciones :															
COMPONENTE C02	Certificados del distintivo de calidad Chihuahua Market brindados.	Porcentaje de empresas chihuahuenses certificadas en el estado con el distintivo de calidad Chihuahua Market.  El indicador refleja las certificaciones del distintivo de calidad Chihuahua Market que se le otorgaron a las MIPyMEs Comerciales establecidas en el estado de Chihuahua.	PORCENTAJE	Estratégico Calidad Trimestral ASCENDENTE	(ECCET/ECPCET1)*100  ECCET = Empresas chihuahuenses certificadas en el estado con el distintivo de calidad Chihuahua Market. ECPCET1 = Empresas chihuahuenses programadas para certificarse en el estado con el distintivo de calidad Chihuahua Market.	ACUMULADO  CONSTANTE	Empresas  Empresas	70.00  70.00	100.00	0.00  70.00	0.00	19.00  70.00	27.14	DOCUMENTO INTERNO- Registro fuente interna: Archivo base de cálculo del indicador de empresas chihuahuenses certificadas en el Estado con el distintivo de calidad Chihuahua Market. Dirección de Emprendimiento y Desarrollo Empresarial. Trimestral.----	Las y los empresarios del sector económico chihuahuense implementan los programas de calidad, así mismo reúnen los requisitos para certificarse.
Justificación : Durante el mes de agosto se continúa trabajando con las empresas para la obtención del Distintivo de calidad Chihuahua Market.															
Observaciones :															
ACTIVIDAD C0201	Revisión de solicitudes para certificación de empresas chihuahuenses.	Porcentaje de solicitudes recibidas para certificación de empresas chihuahuenses.  El indicador refleja las solicitudes recibidas para certificación de empresas chihuahuenses.	PORCENTAJE	Gestión Eficacia Mensual ASCENDENTE	(SRCECT/SPCECT1)*100  SRCECT = Solicitudes recibidas para certificación de empresas chihuahuenses. SPCECT1 = Solicitudes programadas para certificación de empresas chihuahuenses.	ACUMULADO  CONSTANTE	Solicitudes  Solicitudes	120.00  120.00	100.00	5.00  120.00	4.17	69.00  120.00	57.50	DOCUMENTO INTERNO- Registro fuente interna: Archivo base de cálculo del indicador de solicitudes recibidas para certificación de empresas chihuahuenses. Dirección de Emprendimiento y Desarrollo Empresarial. Mensual.----	Las y los empresarios presentan solicitudes de certificación.



GOBIERNO DEL ESTADO DE CHIHUAHUA  
SEGUIMIENTO A LA MATRIZ DE INDICADORES PARA RESULTADOS  
Mes de Agosto del 2025

104 - SECRETARÍA DE INNOVACIÓN Y DESARROLLO ECONÓMICO															
1S050B1 - APOYO PARA EL DESARROLLO DE EMPRENDIMIENTOS Y ESCALAMIENTO DE MIPYMES COMERCIALES															
Objetivos		Indicador						Meta		Avances del Indicador				Medio de Verificación	Supuestos
Nivel / Referencia	Resumen Narrativo	Nombre del Indicador / Descripción del Indicador	Método de Cálculo	Tipo / Dimensión / Frecuencia/Traectoria	Fórmula / Variables de la Fórmula	Clasificación	Unidad de Medida	Valor Reprog.	Meta	Valor Logrado del mes	Av. Men.	Valor Logrado Acumulado	Av. Acu.		
Justificación : Durante el mes de agosto se recibieron 5 solicitudes para la obtención del distintivo de Chihuahua market															
Observaciones :															
ACTIVIDAD C0202	Validación de los proyectos para certificación de las empresas chihuahuenses.	Porcentaje de proyectos validados para certificación de empresas chihuahuenses.	PORCENTAJE	Gestión Eficacia Mensual ASCENDENTE	(PVCECT/PPCECT1)*100									DOCUMENTO INTERNO- Registro fuente interna: Archivo base de cálculo del indicador de proyectos validados para certificación de empresas chihuahuenses. Dirección de Emprendimiento y Desarrollo Empresarial. Mensual.----	Las y los empresarios del sector económico cumplen con los lineamientos requisitados para certificarse.
		El indicador mide los proyectos que cumplieron con los criterios y requisitos para dar inicio con el proceso de certificación de empresas chihuahuenses.			PVCECT = Proyectos validados para certificación de empresas chihuahuenses.	ACUMULADO	Proyectos	90.00	100.00	5.00	5.56	69.00	76.67		
					PPCECT1 = Proyectos programados para certificación de empresas chihuahuenses.	CONSTANTE	Proyectos	90.00		90.00		90.00			
Justificación : Durante el mes de agosto se recibieron 5 proyectos que están en proceso para validación.															
Observaciones :															
COMPONENTE C03	Servicios de asesoría para la incursión en nuevos mercados nacionales otorgados.	Porcentaje de asesorías a las y los empresarios de las MIPyMEs comerciales.	PORCENTAJE	Gestión Eficacia Trimestral ASCENDENTE	(ABEMCT/APEMCT1)*100									DOCUMENTO INTERNO- Registro fuente interna: Archivo base de cálculo del indicador de asesorías brindadas a las y los empresarios de las MIPyMEs comerciales. Dirección de Emprendimiento y Desarrollo Empresarial. Trimestral.----	Las y los empresarios acuden a las oficinas de la Secretaría de Innovación y Desarrollo Económico a solicitar asesorías en temas empresariales.
		El indicador mide las asesorías en temas empresariales para la eficiente gestión estratégica otorgadas a las MIPyMEs, para que incursionen en nuevos mercados nacionales.			ABEMCT = Asesorías brindadas a las y los empresarios de las MIPyMEs comerciales.	ACUMULADO	Asesorías	2,720.00	100.00	116.00	4.26	2,194.00	80.66		
					APEMCT1 = Asesorías programadas a las y los empresarios de las MIPyMEs comerciales.	CONSTANTE	Asesorías	2,720.00		2,720.00		2,720.00			
Justificación : Durante el mes de agosto se brindaron 116 asesorías.															
Observaciones :															
ACTIVIDAD C0301	Organización para capacitación empresarial a MIPyMEs comerciales.	Porcentaje de empresarios y empresarias capacitados en temas empresariales.	PORCENTAJE	Gestión Eficacia Mensual ASCENDENTE	(ECT/EPCT1)*100									DOCUMENTO INTERNO- Registro fuente interna: Archivo base de cálculo del indicador de empresarios y empresarias capacitados en temas empresariales. Dirección de Emprendimiento y Desarrollo Empresarial. Mensual.----	Las y los empresarios asisten a las capacitaciones en temas empresariales.
		El indicador refleja los empresarios y empresarias capacitadas en temas empresariales para el desarrollo de sus habilidades y capacidades.			ECT = Empresarios y empresarias capacitados en temas empresariales.	ACUMULADO	Empresarios y empresarias	1,150.00	100.00	201.00	17.48	1,100.00	95.65		
					EPCT1 = Empresarios y empresarias programadas para ser capacitadas en temas empresariales.	CONSTANTE	Empresarios y empresarias	1,150.00		1,150.00		1,150.00			
Justificación : Durante el mes de agosto se capacitaron a 201 empresarias y empresarios															
Observaciones :															
		Porcentaje de empresarias capacitadas.	PORCENTAJE	Gestión Eficacia Mensual ASCENDENTE	(EMCT/EMPCT1)*100									DOCUMENTO INTERNO- Registro fuente interna: Archivo base de cálculo del indicador de empresarias capacitadas en temas empresariales. Dirección de Emprendimiento y Desarrollo Empresarial. Mensual.----	Las y los empresarios asisten a las capacitaciones en temas empresariales.
	El indicador muestra la reducción de la brecha de desigualdad de empresarias capacitadas en temas empresariales para el desarrollo de sus habilidades y capacidades.			EMCT = Empresarias capacitadas en temas empresariales.	ACUMULADO	Empresarias	735.00	100.00	116.00	15.78	608.00	82.72			
				EMPCT1 = Empresarias programadas para capacitarse en temas empresariales.	CONSTANTE	Empresarias	735.00		735.00		735.00				





GOBIERNO DEL ESTADO DE CHIHUAHUA  
SEGUIMIENTO A LA MATRIZ DE INDICADORES PARA RESULTADOS  
Mes de Agosto del 2025

104 - SECRETARÍA DE INNOVACIÓN Y DESARROLLO ECONÓMICO															
1S050B1 - APOYO PARA EL DESARROLLO DE EMPRENDIMIENTOS Y ESCALAMIENTO DE MIPYMES COMERCIALES															
Objetivos		Indicador						Meta		Avances del Indicador				Medio de Verificación	Supuestos
Nivel / Referencia	Resumen Narrativo	Nombre del Indicador / Descripción del Indicador	Método de Cálculo	Tipo / Dimensión / Frecuencia/Trayectoria	Fórmula / Variables de la Fórmula	Clasificación	Unidad de Medida	Valor Reprog.	Meta	Valor Logrado del mes	Av. Men.	Valor Logrado Acumulado	Av. Acu.		
Justificación : Durant el mes de agosto se capacitaron 116 mujeres en temas empresariales															
Observaciones :															
ACTIVIDAD C0302	Promoción para fortalecer la participación en ferias nacionales.	Porcentaje del monto de ventas de contratos realizados en ferias nacionales.	PORCENTAJE	Gestión Eficacia Mensual ASCENDENTE	(MVCRFNT/MVCPFNT1)*100									DOCUMENTO INTERNO- Registro fuente interna: Archivo base de cálculo del indicador del monto de ventas de contratos realizados en ferias nacionales. Dirección de Emprendimiento y Desarrollo Empresarial. Mensual.----	Las y los empresarios están interesados en participar y en asistir a ferias.
		El indicador mide el monto de ventas de contratos realizados en ferias nacionales, para obtener un parámetro del grado de avance en el encadenamiento productivo de las MIPyMEs comerciales.			MVCRFNT = Monto de ventas de contratos realizados en ferias nacionales. MVCPFNT1 = Monto de ventas de contratos programados en ferias nacionales.	ACUMULADO	Pesos	40,900,000.00	100.00	1,100,000.00	2.69	7,415,200.00	18.13		
Justificación : Durante el mes de agosto se concretaron ventas del Encuentro de Negocios realizado por 1.1 MDP.															
Observaciones :															
COMPONENTE C04	Servicios para la creación de nuevas empresas brindados.	Porcentaje de empresas aperturadas.	PORCENTAJE	Estratégico Eficacia Trimestral ASCENDENTE	(EAT/EPAT1)*100									DOCUMENTO INTERNO- Registro fuente interna: Archivo base de cálculo del indicador de empresas aperturadas a través del Sistema de Apertura Rápida de Empresas (SARE). Dirección de Emprendimiento y Desarrollo Empresarial. Trimestral.----	Las y los emprendedores están interesados en constituir su empresa.
		El indicador refleja el acompañamiento que se les brindo a las y los emprendedores para la creación, así como la apertura de su empresa, a través del Sistema de Apertura Rápida de Empresas (SARE).			EAT = Empresas aperturadas a través del Sistema de Apertura Rápida de Empresas (SARE). EPAT1 = Empresas programadas para ser aperturadas a través del Sistema de Apertura Rápida de Empresas (SARE).	ACUMULADO	Empresas	5,600.00	100.00	441.00	7.88	3,732.00	66.64		
						CONSTANTE	Empresas	5,600.00		5,600.00		5,600.00			
Justificación : Durante el mes de agosto se aperturaron 441 empresas a través del SARE.															
Observaciones :															
ACTIVIDAD C0401	Atención a usuarias y usuarios para la apertura de nuevas empresas.	Porcentaje de usuarias y usuarios atendidos.	PORCENTAJE	Gestión Eficacia Mensual ASCENDENTE	(UAT/UPAT1)*100									DOCUMENTO INTERNO- Registro fuente interna: Archivo base de cálculo del indicador de usuarias y usuarios atendidos a través del Sistema de Apertura Rápida de Empresas (SARE). Dirección de Emprendimiento y Desarrollo Empresarial. Mensual.----	Las y los emprendedores acuden a las oficinas de la Secretaría de Innovación y Desarrollo Económico a solicitar los servicios del Sistema de Apertura Rápida de Empresas (SARE).
		El indicador muestra el número de usuarias y usuarios atendidos a través del Sistema de Apertura Rápida de Empresas (SARE) interesados en la constitución de una MIPyME.			UAT = Usuarias y usuarios atendidos. UPAT1 = Usuarias y usuarios programados para ser atendidos.	ACUMULADO	Usuarias y usuarios	34,300.00	100.00	2,618.00	7.63	21,105.00	61.53		
						CONSTANTE	Usuarias y usuarios	34,300.00		34,300.00		34,300.00			
Justificación : Durante el mes de agosto se atendieron 2618 usuarios y usuarias a traves del SARE															
Observaciones :															

GOBIERNO DEL ESTADO DE CHIHUAHUA  
SEGUIMIENTO A LA MATRIZ DE INDICADORES PARA RESULTADOS  
Mes de Agosto del 2025

104 - SECRETARÍA DE INNOVACIÓN Y DESARROLLO ECONÓMICO															
1S050B1 - APOYO PARA EL DESARROLLO DE EMPRENDIMIENTOS Y ESCALAMIENTO DE MIPYMES COMERCIALES															
Objetivos		Indicador						Meta		Avances del Indicador				Medio de Verificación	Supuestos
Nivel / Referencia	Resumen Narrativo	Nombre del Indicador / Descripción del Indicador	Método de Cálculo	Tipo / Dimensión / Frecuencia/Traectoria	Fórmula / Variables de la Fórmula	Clasificación	Unidad de Medida	Valor Reprog.	Meta	Valor Logrado del mes	Av. Men.	Valor Logrado Acumulado	Av. Acu.		
ACTIVIDAD C0402	Constitución y/o modificación de Sociedades Cooperativas y Microindustriales.	Porcentaje de sociedades cooperativas y microindustriales constituidas.	PORCENTAJE	Gestión Eficacia Mensual ASCENDENTE	(SCT/SPCT1)*100	ACUMULADO	Sociedades cooperativas y microindustriales	20.00	100.00	3.00	15.00	16.00	80.00	DOCUMENTO INTERNO- Registro fuente interna: Archivo base de cálculo del indicador de sociedades cooperativas y microindustriales constituidas. Dirección de Emprendimiento y Desarrollo Empresarial. Mensual.----	Las y los empresarios acuden a las oficinas de la Secretaría de Innovación y Desarrollo Económico a solicitar los servicios de constitución y/o modificación de cooperativas y microindustrias.
		El indicador refleja la gestión ante las autoridades competentes para la constitución y/o modificación de sociedades cooperativas y microindustriales.			SPCT1 = Sociedades cooperativas y microindustriales programadas para constituirse.			CONSTANTE	Sociedades cooperativas y microindustriales	20.00		20.00			
Justificación : Durante el mes de agosto se constituyeron 3 sociedades cooperativas															
Observaciones :															
ACTIVIDAD C0403	Gestión de registro de signos distintivos para productos y servicios chihuahuenses.	Porcentaje de registros de signos distintivos realizados.	PORCENTAJE	Gestión Eficacia Mensual ASCENDENTE	(RSDRT/RSDPT1)*100	ACUMULADO	Registros de signos distintivos	285.00	100.00	33.00	11.58	214.00	75.09	DOCUMENTO INTERNO- Registro fuente interna: Archivo base de cálculo del indicador de registros de signos distintivos realizados. Dirección de Emprendimiento y Desarrollo Empresarial. Mensual.----	Las y los empresarios están interesados en registrar la marca de sus productos.
		El indicador mide los signos distintivos que se registraron ante el Instituto Mexicano de la Propiedad Industrial, para identificar un producto o un servicio de los que se ofrecen en el mercado las MIPyMEs comerciales.			RSDPT1 = Registros de signos distintivos programados.			CONSTANTE	Registros de signos distintivos	285.00		285.00			
Justificación : Durante el mes de agosto se registraron 33 signos distintivos															
Observaciones :															
ACTIVIDAD C0404	Tramitación para el etiquetado de comercialización.	Porcentaje de empresas apoyadas para el cumplimiento de etiquetado para la comercialización.	PORCENTAJE	Gestión Eficacia Mensual ASCENDENTE	(EAECT/EPECT1)*100	ACUMULADO	Empresas	95.00	100.00	9.00	9.47	32.00	33.68	DOCUMENTO INTERNO- Registro fuente interna: Archivo base de cálculo del indicador de empresas apoyadas para el cumplimiento de etiquetado para la comercialización. Dirección de Emprendimiento y Desarrollo Empresarial. Mensual.----	Las y los empresarios acuden a las oficinas de la Secretaría de Innovación y Desarrollo Económico a solicitar los servicios para el cumplimiento de la norma para la comercialización de sus productos.
		El indicador refleja el número de empresas dedicadas al ramo de los alimentos y bebidas no alcohólicas preenvasadas, apoyadas para que cumplan con la norma oficial de etiquetado del o los productos que elaboran las MIPyMEs comerciales.			EPECT1 = Empresas programadas para el cumplimiento de etiquetado.			CONSTANTE	Empresas	95.00		95.00			
Justificación : Durante el mes de agosto se apoyaron a 9 empresas para el etiquetado															
Observaciones :															



GOBIERNO DEL ESTADO DE CHIHUAHUA  
SEGUIMIENTO A LA MATRIZ DE INDICADORES PARA RESULTADOS  
Mes de Agosto del 2025

104 - SECRETARÍA DE INNOVACIÓN Y DESARROLLO ECONÓMICO																
1S050B1 - APOYO PARA EL DESARROLLO DE EMPRENDIMIENTOS Y ESCALAMIENTO DE MIPYMES COMERCIALES																
Objetivos		Indicador						Meta		Avances del Indicador				Medio de Verificación		Supuestos
Nivel / Referencia	Resumen Narrativo	Nombre del Indicador / Descripción del Indicador	Método de Cálculo	Tipo / Dimensión / Frecuencia/Traectoria	Fórmula / Variables de la Fórmula	Clasificación	Unidad de Medida	Valor Reprog.	Meta	Valor Logrado del mes	Av. Men.	Valor Logrado Acumulado	Av. Acu.			
COMPONENTE C05	Proyectos de emprendimiento realizados.	Porcentaje de proyectos de emprendimiento.	PORCENTAJE	Estratégico Eficacia Trimestral ASCENDENTE	(PERT/PEPT1)*100									DOCUMENTO INTERNO- Registro fuente interna: Archivo base de cálculo del indicador de proyectos de emprendimiento realizados. Dirección de Emprendimiento y Desarrollo Empresarial. Trimestral.----	Las y los emprendedores vinculan sus proyectos de emprendimiento.	
		El indicador mide el número de proyectos de emprendimiento ya incubados y preparados para que se impulsen al mercado a través de la creación de una nueva empresa.			PERT = Proyectos de emprendimiento realizados.	ACUMULADO	Proyectos	220.00	100.00	0.00	0.00	0.00	0.00			
					PEPT1 = Proyectos de emprendimiento programados.	CONSTANTE	Proyectos	220.00		220.00		220.00				
Justificación : Durante el mes de agosto se están revisando las solicitudes derivadas de las convocatorias publicadas, con la finalidad de realizar las acciones para cumplir con las metas programadas.																
Observaciones :																
ACTIVIDAD C0501	Organización de consultorias enfocadas al emprendimiento.	Porcentaje de consultorias enfocadas al emprendimiento.	PORCENTAJE	Gestión Eficacia Mensual ASCENDENTE	(CEERT/CEEPT1)*100									DOCUMENTO INTERNO- Registro fuente interna: Archivo base de cálculo del indicador de consultorias enfocadas al emprendimiento realizadas. Dirección de Emprendimiento y Desarrollo Empresarial. Mensual.----	Las y los emprendedores solicitan consultorias enfocadas al emprendimiento.	
		El indicador refleja las consultorias realizadas con la finalidad de iniciar con proyectos de emprendimiento.			CEERT = Consultorias enfocadas al emprendimiento realizadas.	ACUMULADO	Consultorias	1,450.00	100.00	0.00	0.00	1,049.00	72.34			
					CEEPT1 = Consultorias enfocadas al emprendimiento programadas.	CONSTANTE	Consultorias	1,450.00		1,450.00		1,450.00				
Justificación : Durante el mes de agosto se está sin recibir solicitudes por parte de las y los emprendedores, para consultorias enfocadas al emprendimiento.																
Observaciones :																
ACTIVIDAD C0502	Validación de solicitudes para incubación de proyectos de emprendimiento.	Porcentaje de solicitudes para incubación de proyectos de emprendimiento validadas.	PORCENTAJE	Gestión Eficacia Mensual ASCENDENTE	(SIPERT/SIPEPT1)*100									DOCUMENTO INTERNO- Registro fuente interna: Archivo base de cálculo del indicador de solicitudes para incubación de proyectos de emprendimiento recibidas. Dirección de Emprendimiento y Desarrollo Empresarial. Mensual.----	Las y los emprendedores presentan solicitudes para incubación de proyectos de emprendimiento.	
		El indicador mide el número de solicitudes validadas para brindar acompañamiento y vinculación a las personas emprendedoras, para que incuben su proyecto ante alguna de las incubadoras de empresas que existen en el estado de Chihuahua.			SIPERT = Solicitudes para incubación de proyectos de emprendimiento validadas.	ACUMULADO	Solicitudes	175.00	100.00	0.00	0.00	0.00	0.00			
					SIPEPT1 = Solicitudes para incubación de proyectos de emprendimiento programadas.	CONSTANTE	Solicitudes	175.00		175.00		175.00				
Justificación : Durante el mes de agosto se están revisando las solicitudes derivadas de las convocatorias publicadas, con la finalidad de realizar las acciones para cumplir con las metas programadas.																
Observaciones :																
ACTIVIDAD C0503	Vinculación de proyectos de emprendimiento.	Porcentaje de proyectos de emprendimiento vinculados.	PORCENTAJE	Gestión Eficacia Mensual ASCENDENTE	(PEVT/PEPT1)*100									DOCUMENTO INTERNO- Registro fuente interna: Archivo base de cálculo del indicador de proyectos de emprendimiento vinculados. Dirección de Emprendimiento y Desarrollo Empresarial. Mensual.----	Las y los emprendedores presentan sus proyectos de emprendimiento para incubación.	
		El indicador refleja los proyectos de emprendimiento que cumplieron con los criterios y requisitos para dar inicio con el proceso de incubación.			PEVT = Proyectos de emprendimiento vinculados.	ACUMULADO	Proyectos	220.00	100.00	0.00	0.00	6.00	2.73			
					PEPT1 = Proyectos de emprendimiento programados.	CONSTANTE	Proyectos	220.00		220.00		220.00				
Justificación : Durante el mes de agosto se están revisando las solicitudes derivadas de las convocatorias publicadas, con la finalidad de realizar las acciones para cumplir con las metas programadas.																
Observaciones :																

GOBIERNO DEL ESTADO DE CHIHUAHUA  
SEGUIMIENTO A LA MATRIZ DE INDICADORES PARA RESULTADOS  
Mes de Agosto del 2025

104 - SECRETARÍA DE INNOVACIÓN Y DESARROLLO ECONÓMICO															
1S050B1 - APOYO PARA EL DESARROLLO DE EMPRENDIMIENTOS Y ESCALAMIENTO DE MIPYMES COMERCIALES															
Objetivos		Indicador						Meta		Avances del indicador				Medio de Verificación	Supuestos
Nivel / Referencia	Resumen Narrativo	Nombre del indicador / Descripción del indicador	Método de Cálculo	Tipo / Dimensión / Frecuencia/Trayectoria	Fórmula / Variables de la Fórmula	Clasificación	Unidad de Medida	Valor Reprog.	Meta	Valor Logrado del mes	Av. Men.	Valor Logrado Acumulado	Av. Acu.		

Observaciones Generales del Programa Presupuestario en el Período

Responsable del Programa

Lic. ~~Jesús~~ Guillermo Quintana Chávez  
Director de Emprendimiento y Desarrollo Empresarial

Responsable del Ente Público

Mtro. Ulises Alejandro Fernández Gamboa  
Secretario de Innovación y Desarrollo Económico



GOBIERNO DEL ESTADO DE CHIHUAHUA  
SEGUIMIENTO A LA MATRIZ DE INDICADORES PARA RESULTADOS  
Mes de Agosto del 2025

Ente Público	104 - SECRETARÍA DE INNOVACIÓN Y DESARROLLO ECONÓMICO
Programa presupuestario	1S043B1 - APOYO PARA EL FOMENTO A LA ECONOMÍA SOCIAL
Definición del Programa	Fortalecer e impulsar proyectos de economía social solidaria que contribuyan a una distribución equitativa y equilibrada de los recursos productivos y las capacidades individuales y colectivas que generen un beneficio colectivo por medio de la rentabilidad económica, a través de la asesoría, gestión para constitución, capacitación, proyectos sociales productivos, apoyos económicos y financiamientos a los Organismos del Sector Social de la Economía.
Problema que atiende el Programa	112386 - Los Organismos del Sector Social de la Economía (OSSE) establecidos en el estado de Chihuahua tienen limitada competitividad.

POBLACIONES					
Tipo	Descripción	Unidad de Medida Población	Total	Mujeres	Hombres
REFERENCIA	Los Organismos del Sector Social de la Economía (OSSE) en el estado de Chihuahua.	Organismos	6,684	0	0
NO AFECTADA	Los Organismos del Sector Social de la Economía (OSSE) en el estado de Chihuahua sin problema.	Organismos	0	0	0
POTENCIAL (AFECTADA)	Los Organismos del Sector Social de la Economía (OSSE) en el estado de Chihuahua con problema.	Organismos	6,684	0	0
OBJETIVO	Los Organismos del Sector Social de la Economía en el estado de Chihuahua que el Programa está en condiciones de atender.	Organismos	204	0	0
POSTERGADA	Los Organismos del Sector Social de la Economía (OSSE) en el estado de Chihuahua que se queda sin atender. por la capacidad instalada del Programa.	Organismos	6,480	0	0
ATENDIDA	Los Organismos del Sector Social de la Economía en el estado de Chihuahua que el Programa está en condiciones de atender.	Organismos	75	0	0

ALINEACIÓN A INSTRUMENTOS DE PLANEACIÓN ESTRATÉGICA	
Eje Rector - Tema - Tema Transversal	E202T4 - CRECIMIENTO ECONÓMICO, INNOVADOR Y COMPETITIVO - ECONOMÍA SOCIAL - RESPETO DE LOS DERECHOS HUMANOS
Objetivos de Desarrollo Sostenible	
OBJETIVO	OD08 - Promover el crecimiento económico sostenido, inclusivo y sostenible, el empleo pleno y productivo y el trabajo decente para todos
Plan Nacional de Desarrollo 2025-2030	
ESTRATEGIA	EG30101002008 - Apoyar el desarrollo de cooperativas y otros organismos del sector social que generen bienes y servicios, ampliando las opciones de empleo digno y bien remunerado para las familias.
Plan Estatal de Desarrollo 2022-2027	
OBJETIVO	E20201001 - Fortalecer e impulsar proyectos de economía social solidaria que contribuyan a una distribución equitativa y equilibrada de los recursos productivos y las capacidades individuales y colectivas que generen un beneficio colectivo por medio de la rentabilidad económica.
Programas de Mediano Plazo 2022 -2027	
OBJETIVO	PS08020001 - Fortalecer el ecosistema empresarial y de emprendimiento para elevar la competitividad de las MIPyMES en el estado.

PRESUPUESTO DEL PROGRAMA					
Mensual		Acumulado			
Autorizado	Gasto	Autorizado	Modificado	Gasto	% de gasto / modificado
6,403,797.33	3,680,345.56	6,403,797.33	6,810,893.47	5,207,525.27	76.46


INDICADORES DEL PROGRAMA				
Total de indicadores en el año	Indicadores con avance programado en el período	Indicadores con avance	Indicadores sin avance	Indicadores sin avance - Con justificación
18	7	8	10	10



GOBIERNO DEL ESTADO DE CHIHUAHUA  
SEGUIMIENTO A LA MATRIZ DE INDICADORES PARA RESULTADOS  
Mes de Agosto del 2025

Ente Público	104 - SECRETARÍA DE INNOVACIÓN Y DESARROLLO ECONÓMICO
Programa presupuestario	1S043B1 - APOYO PARA EL FOMENTO A LA ECONOMÍA SOCIAL
Definición del Programa	Fortalecer e impulsar proyectos de economía social solidaria que contribuyan a una distribución equitativa y equilibrada de los recursos productivos y las capacidades individuales y colectivas que generen un beneficio colectivo por medio de la rentabilidad económica, a través de la asesoría, gestión para constitución, capacitación, proyectos sociales productivos, apoyos económicos y financiamientos a los Organismos del Sector Social de la Economía.
Problema que atiende el Programa	112386 - Los Organismos del Sector Social de la Economía (OSSE) establecidos en el estado de Chihuahua tienen limitada competitividad.

FUENTES DE FINANCIAMIENTO									
Clave	Descripción	Origen	Interrelaciones	Porcentaje	Autorizado	Modificado	Gasto	Variación	
1110199	RECURSOS DEL ESTADO	RECURSOS FISCALES	1S043B1 - APOYO PARA EL FOMENTO A LA ECONOMÍA SOCIAL	64.76%	4,147,184.00	4,292,235.03	3,632,263.41	659,971.62	
1219199	FINANCIAMIENTO INTERNO	FINANCIAMIENTO INTERNO	1S043B1 - APOYO PARA EL FOMENTO A LA ECONOMÍA SOCIAL	0.00%	0.00	74,082.24	74,082.24	.00	
1521699	FONDO GENERAL DE PARTICIPACIONES	RECURSOS FEDERALES	1S043B1 - APOYO PARA EL FOMENTO A LA ECONOMÍA SOCIAL	35.24%	2,256,613.33	2,444,576.20	1,501,179.62	943,396.58	
Total de presupuesto				100.00%	6,403,797.33	6,810,893.47	5,207,525.27	1,603,368.20	





GOBIERNO DEL ESTADO DE CHIHUAHUA  
SEGUIMIENTO A LA MATRIZ DE INDICADORES PARA RESULTADOS  
Mes de Agosto del 2025

104 - SECRETARÍA DE INNOVACIÓN Y DESARROLLO ECONÓMICO															
1S043B1 - APOYO PARA EL FOMENTO A LA ECONOMÍA SOCIAL															
Objetivos		Indicador						Meta		Avances del Indicador				Medio de Verificación	Supuestos
Nivel / Referencia	Resumen Narrativo	Nombre del Indicador / Descripción del Indicador	Método de Cálculo	Tipo / Dimensión / Frecuencia/Trayectoria	Fórmula / Variables de la Fórmula	Clasificación	Unidad de Medida	Valor Reprog.	Meta	Valor Logrado del mes	Av. Men.	Valor Logrado Acumulado	Av. Acu.		
FIN	Contribuir a una distribución equitativa y equilibrada de los recursos productivos y las capacidades que generen un beneficio colectivo a través del impulso a la competitividad de los Organismos del Sector Social de la Economía (OSSEs) establecidos en el estado de Chihuahua.	Variación porcentual de los empleos conservados en los Organismos del Sector Social de la Economía (OSSEs)  El indicador mide la permanencia de empleos en los Organismos del Sector Social de la Economía.	VARIACION_POR CENTUAL	Estratégico Eficacia Anual ASCENDENTE	((ECT/ECT1)-1)*100  ECT = Empleos conservados por los Organismos del Sector Social de la Economía en el año actual.  ECT1 = Empleos conservados por los Organismos del Sector Social de la Economía en el año anterior.	ACUMULADO	Empleos conservados	2,473.00	3.99	5.00	-99.79	2,439.00	2.57	DOCUMENTO INTERNO- Registro fuente interna: Archivo base de cálculo del indicador de empleos conservados por los Organismos del Sector Social de la Economía. Dirección de Economía Social. Anual.----	Los Organismos del Sector Social de la Economía en el estado cuentan con estabilidad económica y social en el estado.
Justificación : Cabe mencionar que la frecuencia del indicador es anual, de acuerdo con lo definido por la MML, pero como la información se está en posibilidad de obtenerla mensualmente, se presenta el dato logrado correspondiente al mes de agosto, con la finalidad de observar el grado de avance mensual.															
Observaciones :															
PROPOSITO	Los Organismos del Sector Social de la Economía (OSSEs) establecidos en el estado de Chihuahua son competitivos.	Variación porcentual de los empleos generados en los Organismos del Sector Social de la Economía (OSSEs)  El indicador refleja los nuevos empleos generados en el Sector Social de la Economía, por la constitución y/o consolidación de los OSSEs establecidos en el estado de Chihuahua.	VARIACION_POR CENTUAL	Estratégico Eficacia Anual ASCENDENTE	((EGT/EGT1)-1)*100  EGT = Empleos generados por los Organismos del Sector Social de la Economía en el año actual.  EGT1 = Empleos generados por los Organismos del Sector Social de la Economía en el año anterior.	ACUMULADO	Empleos generados	70.00	6.06	0.00	-100.00	75.00	13.64	DOCUMENTO INTERNO- Registro fuente interna: Archivo base de cálculo del indicador de empleos generados por los Organismos del Sector Social de la Economía. Dirección de Economía Social. Anual.----	Los Organismos del Sector Social de la Economía en el estado, tienen interés en invertir en la especialización, así como en el uso de nuevas tecnologías para atraer mayor inversión y generar más empleos.
Justificación : En este mes de agosto, están sin adherirse más integrantes a los grupos productivos, cooperativas o constituirse OSSEs.															
Observaciones :															
COMPONENTE C01	Financiamiento a los Organismos del Sector Social de la Economía gestionados.	Porcentaje de financiamientos entregados a los Organismos del Sector Social de la Economía (OSSEs)  El indicador mide los financiamientos entregados a los OSSEs, para lograr su desarrollo.	PORCENTAJE	Gestión Eficacia Trimestral ASCENDENTE	(FET/FPT1)*100  FET = Financiamientos entregados a los Organismos del Sector Social de la Economía (OSSEs).  FPT1 = Financiamientos programados a los Organismos del Sector Social de la Economía (OSSEs).	ACUMULADO	Financiamientos	2.00	100.00	0.00	0.00	0.00	0.00	DOCUMENTO INTERNO- Registro fuente interna: Archivo base de cálculo del indicador de financiamientos entregados. Dirección de Economía Social. Trimestral.----	Los Organismos del Sector Social de la Economía OSSEs, reúnen los requisitos y criterios de las reglas de operación
Justificación : Durante el mes de agosto se está sin recibir solicitudes para el otorgamiento de financiamiento por parte de los OSSEs.															
Observaciones :															
ACTIVIDAD C0101	Promoción para el otorgamiento de financiamientos a los Organismos del Sector Social de la Economía (OSSEs).	Porcentaje de solicitudes recibidas para el otorgamiento de financiamiento a los Organismos del Sector Social de la Economía (OSSEs).  El indicador mide las solicitudes que ingresan los OSSEs que están interesados en el otorgamiento de financiamiento.	PORCENTAJE	Gestión Eficacia Mensual ASCENDENTE	(SROFOT/SPOFOT1)*100  SROFOT = Solicitudes recibidas para el otorgamiento de financiamiento a los Organismos del Sector Social de la Economía (OSSEs).  SPOFOT1 = Solicitudes programadas para el otorgamiento de financiamiento a los Organismos del Sector Social de la Economía (OSSEs).	ACUMULADO	Solicitudes	3.00	100.00	0.00	0.00	0.00	0.00	DOCUMENTO INTERNO- Registro fuente interna: Archivo base de cálculo del indicador de solicitudes recibidas de financiamiento a los OSSEs. Dirección de Economía Social. Mensual.----	Las instituciones crediticias cuentan con suficiencia presupuestal para otorgar los financiamientos.

GOBIERNO DEL ESTADO DE CHIHUAHUA  
SEGUIMIENTO A LA MATRIZ DE INDICADORES PARA RESULTADOS  
Mes de Agosto del 2025

104 - SECRETARÍA DE INNOVACIÓN Y DESARROLLO ECONÓMICO																
1S043B1 - APOYO PARA EL FOMENTO A LA ECONOMÍA SOCIAL																
Objetivos		Indicador						Meta		Avances del Indicador				Medio de Verificación		Supuestos
Nivel / Referencia	Resumen Narrativo	Nombre del Indicador / Descripción del Indicador	Método de Cálculo	Tipo / Dimensión / Frecuencia/Trayectoria	Fórmula / Variables de la Fórmula	Clasificación	Unidad de Medida	Valor Reprog.	Meta	Valor Logrado del mes	Av. Men.	Valor Logrado Acumulado	Av. Acu.			
Justificación : Durante el mes de agosto se está sin recibir solicitudes para el otorgamiento de financiamiento por parte de los OSSEs.																
Observaciones :																
ACTIVIDAD C0102	Validación de financiamientos para el desarrollo de los Organismos del Sector Social de la Economía (OSSEs).	Porcentaje de las solicitudes validadas de financiamiento a los Organismos del Sector Social de la Economía (OSSEs).	PORCENTAJE	Gestión Eficacia Mensual ASCENDENTE	(SVFOT/SPFOT1)*100									DOCUMENTO INTERNO- Registro fuente interna: Archivo base de cálculo del indicador de solicitudes validadas de financiamiento a los OSSEs. Dirección de Economía Social. Mensual.----	Los OSSEs se interesan y solicitan financiamiento.	
					SVFOT = Solicitudes validadas de financiamiento a los Organismos del Sector Social de la Economía (OSSEs).	ACUMULADO	Solicitudes	3.00	100.00	0.00	0.00	0.00	0.00			
					SPFOT1 = Solicitudes programadas para revisión de financiamiento a los Organismos del Sector Social de la Economía (OSSEs).	CONSTANTE	Solicitudes	3.00		3.00		3.00				
		El indicador refleja las solicitudes de los OSSEs que cumplieron con los criterios y requisitos estipulados en las ROPs del Programa, para el otorgamiento de financiamiento.														
Justificación : Durante el mes de agosto se está sin recibir solicitudes para el otorgamiento de financiamiento por parte de los OSSEs.																
Observaciones :																
COMPONENTE C02	Apoyos económicos a los Organismos del Sector Social de la Economía otorgados.	Porcentaje de apoyos económicos para maquinaria, equipo, insumos y proyectos de inversión.	PORCENTAJE	Estratégico Eficacia Trimestral ASCENDENTE	(AEOT/AEPT1)*100									DOCUMENTO INTERNO- Registro fuente interna: Archivo base de cálculo del indicador de apoyos económicos otorgados. Dirección de Economía Social. Trimestral.----	Los Organismos del Sector Social de la Economía (OSSEs) formalizados requieren los apoyos económicos para tener una mayor consolidación y alcance comercial.	
					AEOT = Apoyos económicos otorgados.	ACUMULADO	Apoyos económicos	35.00	100.00	7.00	20.00	25.00	71.43			
					AEPT1 = Apoyos económicos programados.	CONSTANTE	Apoyos económicos	35.00		35.00		35.00				
		El indicador mide los apoyos económicos entregados para que detonen la distribución equitativa y equilibrada de los recursos productivos, así como las capacidades para el crecimiento, así mismo el fortalecimiento de los OSSEs.														
Justificación : .																
Observaciones :																
		Porcentaje de apoyos económicos a proyectos sociales productivos.	PORCENTAJE	Estratégico Eficacia Trimestral ASCENDENTE	(PSPRT/PSPT1)*100									DOCUMENTO INTERNO- Registro fuente interna: Archivo base de cálculo del indicador de proyectos sociales productivos. Dirección de Economía Social. Trimestral.----	Los Organismos del Sector Social de la Economía (OSSEs) formalizados requieren los apoyos económicos para tener una mayor consolidación y alcance comercial.	
					PSPRT = Apoyos económicos a proyectos sociales productivos realizados.	ACUMULADO	Apoyos económicos	8.00	100.00	0.00	0.00	1.00	12.50			
					PSPT1 = Apoyos económicos a proyectos productivos programados.	CONSTANTE	Apoyos económicos	8.00		8.00		8.00				
		El indicador mide la cantidad de los apoyos económicos que se otorgan a proyectos sociales productivos en beneficio de los OSSEs en el estado de Chihuahua.														
Justificación : Durante el mes de agosto se está sin recibir una solicitud para el otorgamiento de apoyo económico para proyectos sociales productivos, por parte de los OSSEs.																
Observaciones :																



GOBIERNO DEL ESTADO DE CHIHUAHUA  
SEGUIMIENTO A LA MATRIZ DE INDICADORES PARA RESULTADOS  
Mes de Agosto del 2025

104 - SECRETARÍA DE INNOVACIÓN Y DESARROLLO ECONÓMICO															
1S043B1 - APOYO PARA EL FOMENTO A LA ECONOMÍA SOCIAL															
Objetivos		Indicador						Meta		Avances del Indicador				Medio de Verificación	Supuestos
Nivel / Referencia	Resumen Narrativo	Nombre del Indicador / Descripción del Indicador	Método de Cálculo	Tipo / Dimensión / Frecuencia/Traectoria	Fórmula / Variables de la Fórmula	Clasificación	Unidad de Medida	Valor Reprog.	Meta	Valor Logrado del mes	Av. Men.	Valor Logrado Acumulado	Av. Acu.		
		Porcentaje de apoyos para diagnósticos especializados.  El indicador refleja los apoyos económicos para diagnósticos especializados en beneficio de los OSSEs en el estado de Chihuahua.	PORCENTAJE	Gestión Eficacia Trimestral ASCENDENTE	(AEDERT/AEDEPT1)*100  AEDERT = Apoyos económicos a Diagnósticos Especializados realizados. AEDEPT1 = Apoyos económicos a Diagnósticos Especializados programados.	ACUMULADO  CONSTANTE	Apoyos económicos  Apoyos económicos	20.00  20.00	100.00	0.00  20.00	0.00	1.00  20.00	5.00	DOCUMENTO INTERNO- Registro fuente interna: Archivo base de cálculo del indicador de Diagnósticos Especializados. Dirección de Economía Social. Trimestral.----	Los Organismos del Sector Social de la Economía (OSSEs) formalizados requieren los apoyos económicos para tener una mayor consolidación y alcance comercial.
Justificación : Durante el mes de agosto se está sin recibir una solicitud para el otorgamiento de apoyo económico para diagnósticos especializados, por parte de los OSSEs.															
Observaciones :															
		Porcentaje de apoyos para talleres en salud mental.  El indicador muestra los apoyos económicos para talleres en salud mental en beneficio de los OSSEs en el estado de Chihuahua.	PORCENTAJE	Gestión Eficacia Trimestral ASCENDENTE	(AETSMRT/AETSMPT1)*100  AETSMRT = Apoyos económicos para talleres en salud mental realizados. AETSMPT1 = Apoyos económicos para talleres en salud mental programados.	ACUMULADO  CONSTANTE	Apoyos económicos  Apoyos económicos	20.00  20.00	100.00	0.00  20.00	0.00	0.00  20.00	0.00	DOCUMENTO INTERNO- Registro fuente interna: Archivo base de cálculo del indicador de talleres en salud mental. Dirección de Economía Social. Trimestral.----	Los Organismos del Sector Social de la Economía (OSSEs) formalizados requieren los apoyos económicos para tener una mayor consolidación y alcance comercial.
Justificación : Durante el mes de agosto se está sin recibir una solicitud para el otorgamiento de apoyo económico para talleres en salud mental, por parte de los OSSEs.															
Observaciones :															
ACTIVIDAD C0201	Recepción de solicitudes para apoyos económicos a los OSSEs.	Porcentaje de solicitudes recibidas para apoyos económicos.  El indicador mide las solicitudes recibidas a través de los OSSEs para el otorgamiento de apoyos económicos.	PORCENTAJE	Gestión Eficacia Mensual ASCENDENTE	(SRT/SPT1)*100  SRT = Solicitudes recibidas para apoyos económicos. SPT1 = Solicitudes programadas para apoyos económicos.	ACUMULADO  CONSTANTE	Solicitudes  Solicitudes	90.00  90.00	100.00	5.00  90.00	5.56	37.00  90.00	41.11	DOCUMENTO INTERNO- Registro fuente interna: Archivo base de cálculo del indicador de solicitudes recibidas para apoyos económicos. Dirección de Economía Social. Mensual.----	Los Organismos del Sector Social de la Economía (OSSEs) presentan solicitudes para el otorgamiento de apoyos económicos.
Justificación :															
Observaciones :															
ACTIVIDAD C0202	Validación de solicitudes de apoyos económicos para los OSSEs.	Porcentaje de solicitudes validadas para apoyos económicos.  El indicador refleja las solicitudes de los OSSEs que cumplieron con los criterios y requisitos estipulados en las ROPs del Programa para el otorgamiento de apoyos económicos.	PORCENTAJE	Gestión Eficacia Mensual ASCENDENTE	(SVT/SRT1)*100  SVT = Solicitudes validadas para apoyos económicos. SRT1 = Solicitudes recibidas para revisión para apoyos económicos.	ACUMULADO  CONSTANTE	Solicitudes  Solicitudes	85.00  85.00	100.00	10.00  85.00	11.76	36.00  85.00	42.35	DOCUMENTO INTERNO- Registro fuente interna: Archivo base de cálculo del indicador de solicitudes validadas para apoyos económicos. Dirección de Economía Social. Mensual.----	Los OSSEs cumplen con lo estipulado en las reglas de operación para recibir el apoyo económico.
Justificación :															
Observaciones :															

GOBIERNO DEL ESTADO DE CHIHUAHUA  
SEGUIMIENTO A LA MATRIZ DE INDICADORES PARA RESULTADOS  
Mes de Agosto del 2025

104 - SECRETARÍA DE INNOVACIÓN Y DESARROLLO ECONÓMICO															
1S043B1 - APOYO PARA EL FOMENTO A LA ECONOMÍA SOCIAL															
Objetivos		Indicador						Meta		Avances del Indicador				Medio de Verificación	Supuestos
Nivel / Referencia	Resumen Narrativo	Nombre del Indicador / Descripción del Indicador	Método de Cálculo	Tipo / Dimensión / Frecuencia/Trayectoria	Fórmula / Variables de la Fórmula	Clasificación	Unidad de Medida	Valor Reprog.	Meta	Valor Logrado del mes	Av. Men.	Valor Logrado Acumulado	Av. Acu.		
COMPONENTE C03	Capacitación técnica y empresarial a los Organismos del Sector Social de la Economía brindada.	Porcentaje de Organismos del Sector Social de la Economía (OSSEs) capacitados.	PORCENTAJE	Gestión Eficacia Trimestral ASCENDENTE	(OCT/OVT1)*100 OCT = OSSEs capacitados. OVT1 = OSSEs vinculados para capacitación.	ACUMULADO	OSSEs	105.00	100.00	3.00	2.86	42.00	40.00	DOCUMENTO INTERNO- Registro fuente interna: Archivo base de cálculo del indicador de OSSEs capacitados. Dirección de Economía Social. Trimestral.----	Los Organismos del Sector Social de la Economía (OSSEs) acuden a recibir capacitación para su crecimiento y desarrollo.
		El indicador mide a los OSSEs que desarrollan sus capacidades y habilidades a través de la capacitación.			CONSTANTE	OSSEs	105.00		105.00		105.00				
Justificación : .															
Observaciones :															
		Porcentaje de Organismos del Sector Social de la Economía (OSSEs) integradas por mujeres capacitadas.	PORCENTAJE	Gestión Eficacia Trimestral ASCENDENTE	(OIMCT/OIMVT1)*100 OIMCT = OSSEs integradas por mujeres capacitadas. OIMVT1 = OSSEs integradas por mujeres vinculadas.	ACUMULADO	OSSEs integradas por mujeres	23.00	100.00	0.00	0.00	3.00	13.04	DOCUMENTO INTERNO- Registro fuente interna: Archivo base de cálculo del indicador de OSSEs integradas por mujeres capacitadas. Dirección de Economía Social. Trimestral.----	Los Organismos del Sector Social de la Economía (OSSEs) acuden a recibir capacitación para su crecimiento y desarrollo.
		El indicador describe a los OSSEs integradas por mujeres que desarrollan sus capacidades y habilidades a través de la capacitación.			CONSTANTE	OSSEs integradas por mujeres	23.00		23.00		23.00				
Justificación : Durante el mes de agosto se está sin recibir solicitudes para el otorgamiento de capacitación por parte de los OSSEs integradas por mujeres.															
Observaciones :															
ACTIVIDAD C0301	Detección de necesidades de capacitación de los OSSEs.	Porcentaje de los Organismos del Sector Social de la Economía (OSSEs) evaluados para capacitación.	PORCENTAJE	Gestión Eficacia Mensual ASCENDENTE	(OVT/OPT1)*100 OVT = OSSEs evaluados para capacitación. OPT1 = OSSEs programados para capacitación.	ACUMULADO	OSSEs	134.00	100.00	0.00	0.00	65.00	48.51	DOCUMENTO INTERNO- Registro fuente interna: Archivo base de cálculo del indicador de OSSEs evaluados para capacitación. Dirección de Economía Social. Mensual.----	Los OSSEs están interesados en evaluarse.
		El indicador mide el interés de los OSSEs en ser evaluados para tomar la academia de economía social o capacitarse en temas técnicos y/o empresariales.			CONSTANTE	OSSEs	134.00		134.00		134.00				
Justificación : Durante el mes de agosto se está sin recibir una solicitud para el otorgamiento de capacitación, por parte de los OSSEs.															
Observaciones :															



**GOBIERNO DEL ESTADO DE CHIHUAHUA**  
**SEGUIMIENTO A LA MATRIZ DE INDICADORES PARA RESULTADOS**  
**Mes de Agosto del 2025**

104 - SECRETARÍA DE INNOVACIÓN Y DESARROLLO ECONÓMICO															
1S043B1 - APOYO PARA EL FOMENTO A LA ECONOMÍA SOCIAL															
Objetivos		Indicador						Meta		Avances del Indicador				Medio de	Supuestos
Nivel / Referencia	Resumen Narrativo	Nombre del Indicador / Descripción del Indicador	Método de Cálculo	Tipo / Dimensión / Frecuencia/Trayectoria	Fórmula / Variables de la Fórmula	Clasificación	Unidad de Medida	Valor Reprog.	Meta	Valor Logrado del mes	Av. Men.	Valor Logrado Acumulado	Av. Acu.	Verificación	
ACTIVIDAD C0302	Vinculación para capacitación de OSSEs.	Porcentaje de Organismos del Sector Social de la Economía (OSSEs) vinculados para capacitación.  El indicador refleja la cantidad de los OSSEs vinculados para recibir capacitación a través del Instituto de Capacitación para el Trabajo del Estado de Chihuahua (ICATECH) o cualquier otra Institución calificada para brindar el servicio.	PORCENTAJE	Gestión Eficacia Mensual ASCENDENTE	(OVT/OET1)*100									DOCUMENTO INTERNO- Registro fuente interna: Archivo base de cálculo del indicador de OSSEs vinculados para capacitación. Dirección de Economía Social. Mensual.----	Los Organismos del Sector Social de la Economía (OSSEs) solicitan que les impartan capacitación.
					OVT = OSSEs vinculados para capacitación.	ACUMULADO	OSSEs	132.00	100.00	0.00	0.00	65.00	49.24		
					OET1 = OSSEs evaluados para capacitación.	CONSTANTE	OSSEs	132.00		132.00		132.00			
Justificación : Durante el mes de agosto se está sin recibir una solicitud para el otorgamiento de capacitación, por parte de los OSSEs.															
Observaciones :															
COMPONENTE C04	Servicios de gestión para constitución formal de los Organismos del Sector Social de la Economía otorgados.	Porcentaje de grupos formalmente constituidos.  El indicador mide la cantidad de los grupos interesados en constituirse como OSSE, para la generación de un beneficio colectivo por medio de la estabilidad económica.	PORCENTAJE	Gestión Eficacia Trimestral ASCENDENTE	(GCT/GVT1)*100									DOCUMENTO INTERNO- Registro fuente interna: Archivo base de cálculo del indicador de grupos constituidos. Dirección de Economía Social. Trimestral.----	Los grupos organizados de personas dedicados a actividades productivas cumplen con requerimientos para constituirse en Organismos del Sector Social de la Economía (OSSEs).
					GCT = Grupos constituidos.	ACUMULADO	Grupos	14.00	100.00	0.00	0.00	13.00	92.86		
					GVT1 = Grupos vinculados.	CONSTANTE	Grupos	14.00		14.00	14.00				
Justificación : Se vinculan para constituirse a los grupos interesados en formalizarse, pero depende de la voluntad de todas y todos sus integrantes continuar con el proceso de constitución del OSSE.															
Observaciones :															
ACTIVIDAD C0401	Promoción de la Economía Social en el Estado.	Porcentaje de grupos promocionados.  El indicador mide la aceptación de los grupos a reunirse para conocer los beneficios que pueden obtener al constituirse como OSSE.	PORCENTAJE	Gestión Eficacia Mensual ASCENDENTE	(GPT/GPT1)*100									DOCUMENTO INTERNO- Registro fuente interna: Archivo base de cálculo del indicador de grupos promocionados. Dirección de Economía Social. Mensual.----	Los grupos organizados de personas dedicados a actividades productivas están interesados en conocer otra forma de asociación.
					GPT = Grupos promocionados.	ACUMULADO	Grupos	60.00	100.00	5.00	8.33	47.00	78.33		
					GPT1 = Grupos programados.	CONSTANTE	Grupos	60.00		60.00	60.00				
Justificación :															
Observaciones :															
ACTIVIDAD C0402	Vinculación para la creación de los Organismos del Sector Social de la Economía.	Porcentaje de grupos vinculados.  El indicador muestra la voluntad de los grupos en iniciar el procedimiento para constituirse como OSSE.	PORCENTAJE	Gestión Eficacia Mensual ASCENDENTE	(GVT/GAT1)*100									DOCUMENTO INTERNO- Registro fuente interna: Archivo base de cálculo del indicador de grupos vinculados para la constitución de OSSEs. Dirección de Economía Social. Mensual.----	Los grupos organizados de personas dedicados a actividades productivas solicitan formalizarse.
					GVT = Grupos vinculados para la constitución de OSSEs.	ACUMULADO	Grupos	90.00	100.00	3.00	3.33	57.00	63.33		
					GAT1 = Grupos atendidos para la constitución de OSSEs.	CONSTANTE	Grupos	90.00		90.00	90.00				
Justificación :															
Observaciones :															

GOBIERNO DEL ESTADO DE CHIHUAHUA  
SEGUIMIENTO A LA MATRIZ DE INDICADORES PARA RESULTADOS  
Mes de Agosto del 2025

104 - SECRETARÍA DE INNOVACIÓN Y DESARROLLO ECONÓMICO															
1S043B1 - APOYO PARA EL FOMENTO A LA ECONOMÍA SOCIAL															
Objetivos		Indicador						Meta		Avances del Indicador				Medio de Verificación	Supuestos
Nivel / Referencia	Resumen Narrativo	Nombre del Indicador / Descripción del Indicador	Método de Cálculo	Tipo / Dimensión / Frecuencia/Trayectoria	Fórmula / Variables de la Fórmula	Clasificación	Unidad de Medida	Valor Reprog.	Meta	Valor Logrado del mes	Av. Men.	Valor Logrado Acumulado	Av. Acu.		

Observaciones Generales del Programa Presupuestario en el Período

Responsable del Programa

Mtro. Luis Humberto Ochoa Sánchez

Encargado del despacho de los asuntos de la Dirección de Economía Social

Responsable del Ente Público

Mtro. Ulises Alejandro Fernández Gamboa

Secretario de Innovación y Desarrollo Económico



GOBIERNO DEL ESTADO DE CHIHUAHUA  
SEGUIMIENTO A LA MATRIZ DE INDICADORES PARA RESULTADOS  
Mes de Agosto del 2025


Ente Público	104 - SECRETARÍA DE INNOVACIÓN Y DESARROLLO ECONÓMICO
Programa presupuestario	2F009C1 - FOMENTO A LA ACTIVIDAD MINERA MEDIANTE EL DESARROLLO SUSTENTABLE
Definición del Programa	Impulsar la inversión, el establecimiento, así como el desarrollo de la competitividad de las y los empresarios y/o concesionarios del sector minero-metalúrgico a través de la asesoría, capacitación y apoyos financieros.
Problema que atiende el Programa	112493 - Las y los empresarios y/o concesionarios del sector minero-metalúrgico en el estado de Chihuahua tienen baja competitividad.

POBLACIONES					
Tipo	Descripción	Unidad de Medida Población	Total	Mujeres	Hombres
REFERENCIA	Las y los empresarios y/o concesionarios del sector minero-metalúrgico en el estadode Chihuahua.	Las y los empresarios y/o concesionarios del sector minero - metalúrgico	1,541	117	1,424
NO AFECTADA	Las y los empresarios y/o concesionarios del sector minero-metalúrgico en el estadode Chihuahua sin problema.	Las y los empresarios y/o concesionarios del sector minero - metalúrgico	77	8	69
POTENCIAL (AFECTADA)	Las y los empresarios y/o concesionarios del sector minero-metalúrgico en el estadode Chihuahua con problema.	Las y los empresarios y/o concesionarios del sector minero - metalúrgico	1,464	109	1,355
OBJETIVO	Las y los concesionarios y/o empresarios del Sector Minero Metalúrgico del Estado de Chihuahua que el Programa está en condiciones de atender.	Las y los empresarios y/o concesionarios del sector minero - metalúrgico	1,069	75	994
POSTERGADA	Las y los empresarios y/o concesionarios del sector minero-metalúrgico en el estadode Chihuahua que se quedan sin atender por capacidad instalada del Programa.	Las y los empresarios y/o concesionarios del sector minero - metalúrgico	395	28	367
ATENDIDA	Las y los concesionarios y/o empresarios del Sector Minero Metalúrgico del Estado de Chihuahua que el Programa está en condiciones de atender.	Las y los empresarios y/o concesionarios del sector minero - metalúrgico	0	0	0

ALINEACIÓN A INSTRUMENTOS DE PLANEACIÓN ESTRATÉGICA	
Eje Rector - Tema - Tema Transversal	E207T4 - CRECIMIENTO ECONÓMICO, INNOVADOR Y COMPETITIVO - MINERÍA - RESPETO DE LOS DERECHOS HUMANOS
Objetivos de Desarrollo Sostenible	
OBJETIVO	OD08 - Promover el crecimiento económico sostenido, inclusivo y sostenible, el empleo pleno y productivo y el trabajo decente para todos
Plan Nacional de Desarrollo 2025-2030	
ESTRATEGIA	EG30101009001 - Promover una política de fomento, industrial y comercial, de competitividad y productividad, para detonar un desarrollo económico justo y equitativo.
Plan Estatal de Desarrollo 2022-2027	
OBJETIVO	E20701001 - Impulsar la inversión y la competitividad del sector minero metalúrgico.
Programas de Mediano Plazo 2022 -2027	
OBJETIVO	PS08020001 - Fortalecer el ecosistema empresarial y de emprendimiento para elevar la competitividad de las MIPyMES en el estado.

PRESUPUESTO DEL PROGRAMA					
Mensual		Acumulado			
Autorizado	Gasto	Autorizado	Modificado	Gasto	% de gasto / modificado
4,309,227.07	2,101,009.67	4,309,227.07	4,555,432.16	3,505,490.97	76.95

INDICADORES DEL PROGRAMA				
Total de indicadores en el año	Indicadores con avance programado en el período	Indicadores con avance	Indicadores sin avance	Indicadores sin avance - Con justificación
13	8	9	4	4



GOBIERNO DEL ESTADO DE CHIHUAHUA  
SEGUIMIENTO A LA MATRIZ DE INDICADORES PARA RESULTADOS  
Mes de Agosto del 2025

Ente Público	104 - SECRETARÍA DE INNOVACIÓN Y DESARROLLO ECONÓMICO
Programa presupuestario	2F009C1 - FOMENTO A LA ACTIVIDAD MINERA MEDIANTE EL DESARROLLO SUSTENTABLE
Definición del Programa	Impulsar la inversión, el establecimiento, así como el desarrollo de la competitividad de las y los empresarios y/o concesionarios del sector minero-metalúrgico a través de la asesoría, capacitación y apoyos financieros.
Problema que atiende el Programa	112493 - Las y los empresarios y/o concesionarios del sector minero-metalúrgico en el estado de Chihuahua tienen baja competitividad.

FUENTES DE FINANCIAMIENTO									
Clave	Descripción	Origen	Interrelaciones	Porcentaje	Autorizado	Modificado	Gasto	Variación	
1110199	RECURSOS DEL ESTADO	RECURSOS FISCALES	2F009C1 - FOMENTO A LA ACTIVIDAD MINERA MEDIANTE EL DESARROLLO SUSTENTABLE	57.54%	2,479,592.74	2,592,075.56	2,208,160.86	383,914.70	
1219199	FINANCIAMIENTO INTERNO	FINANCIAMIENTO INTERNO	2F009C1 - FOMENTO A LA ACTIVIDAD MINERA MEDIANTE EL DESARROLLO SUSTENTABLE	0.00%	0.00	54,805.59	54,805.59	.00	
1521699	FONDO GENERAL DE PARTICIPACIONES	RECURSOS FEDERALES	2F009C1 - FOMENTO A LA ACTIVIDAD MINERA MEDIANTE EL DESARROLLO SUSTENTABLE	42.46%	1,829,634.33	1,908,551.01	1,242,524.52	666,026.49	
Total de presupuesto				100.00%	4,309,227.07	4,555,432.16	3,505,490.97	1,049,941.19	







GOBIERNO DEL ESTADO DE CHIHUAHUA  
SEGUIMIENTO A LA MATRIZ DE INDICADORES PARA RESULTADOS  
Mes de Agosto del 2025

104 - SECRETARÍA DE INNOVACIÓN Y DESARROLLO ECONÓMICO															
2F009C1 - FOMENTO A LA ACTIVIDAD MINERA MEDIANTE EL DESARROLLO SUSTENTABLE															
Objetivos		Indicador						Meta		Avances del Indicador				Medio de Verificación	Supuestos
Nivel / Referencia	Resumen Narrativo	Nombre del Indicador / Descripción del Indicador	Método de Cálculo	Tipo / Dimensión / Frecuencia/Traectoria	Fórmula / Variables de la Fórmula	Clasificación	Unidad de Medida	Valor Reprog.	Meta	Valor Logrado del mes	Av. Men.	Valor Logrado Acumulado	Av. Acu.		
FIN	Contribuir a impulsar la inversión del sector minero metalúrgico, a través de fortalecer la competitividad de las y los empresarios y/o concesionarios del sector minero-metalúrgico en el estado de Chihuahua.	Variación porcentual del valor de la producción minera en el estado respecto al valor total nacional (Au, Ag, Cu, Zn, Pb).  El indicador mide el valor de la producción minera de Oro, Plata, Plomo, Cobre y Zinc en el estado con respecto a su participación a nivel nacional en el ejercicio actual con relación al valor de la producción en el ejercicio inmediato anterior. El resultado de dicha comparativa, permitirá dar a conocer el avance en la posición a nivel nacional del estado que representa la capacidad para generar, atraer y retener talento e inversión, lo que se traduce en mayor productividad y bienestar para las y los chihuahuenses.	VARIACION_PORCENTUAL	Estratégico Eficacia Anual ASCENDENTE	((PVPErVPNT/PVPErVPNT1)-1)*100  PVPErVPNT = Porcentaje del valor de la producción en el estado con relación al valor de la producción nacional en el año actual. PVPErVPNT1 = Porcentaje del valor de la producción en el estado con relación al valor de la producción nacional en el año anterior.	CONSTANTE  CONSTANTE	Porcentaje  Porcentaje	15.13  15.10	0.20  	0.00  15.10	- 100.00  	0.00  15.10	-100.00  	DOCUMENTO INTERNO- Registro fuente interna: Archivo base de cálculo del indicador del porcentaje del valor de la producción en el estado con relación al valor de la producción nacional. Dirección de Minería. Anual:----	Las y los empresarios y/o concesionarios del sector minero-metalúrgico cuentan con estabilidad económica en el país.
Justificación : La frecuencia del indicador es anual, como lo estipula la MML, por lo que durante el mes de diciembre del 2025 se reportará el grado de avance logrado.															
Observaciones :															
PROPOSITO	Las y los empresarios y/o concesionarios del sector minero-metalúrgico en el estado de Chihuahua son competitivos.	Variación porcentual del valor de la producción minera de empresas en el estado.  El indicador mide el valor de la producción minera que se generó por las empresas y/o concesionarios mineros en el estado.	VARIACION_PORCENTUAL	Estratégico Eficacia Anual ASCENDENTE	((VPMET/VPMET1)-1)*100  VPMET = Valor de la producción minera expresada en dólares americanos de empresas en el año actual. VPMET1 = Valor de la producción minera expresada en dólares americanos de empresas en el año anterior.	ACUMULADO  CONSTANTE	Dólares americanos  Dólares americanos	2,763,296,006.00  2,757,505,245.00	0.21  	0.00  2,757,505,245.00	- 100.00  	0.00  2,757,505,245.00	-100.00  	DOCUMENTO INTERNO- Registro fuente interna: Archivo base de cálculo del indicador del valor de la producción minera de empresas. Dirección de Minería. Anual:----	Las y los empresarios y/o concesionarios del sector minero-metalúrgico cuentan con estabilidad económica en el estado y facilitan la información de producción.
Justificación : La frecuencia del indicador es anual, como lo estipula la MML, por lo que durante el mes de diciembre del 2025 se reportará el grado de avance logrado.															
Observaciones :															
COMPONENTE C01	Apoyos financieros minero metalúrgico otorgados.	Porcentaje del monto de los apoyos financieros entregados a empresas y/o concesionarios mineros.  El indicador mide el monto del apoyo financiero otorgado a empresas y/o concesionarios minero, para su desarrollo.	PORCENTAJE	Estratégico Eficacia Trimestral DESCENDENTE	(MAFET/MAFPT1)*100  MAFET = Monto de apoyo financiero entregado a las empresas y/o concesionarios mineros. MAFPT1 = Monto de apoyo financiero programado a las empresas y/o concesionarios mineros.	ACUMULADO  CONSTANTE	Monto de apoyo financiero  Monto de apoyo financiero	3,000,000.00  3,000,000.00	100.00  	776,702.40  3,000,000.00	25.89  	1,325,095.06  3,000,000.00	44.17  	DOCUMENTO INTERNO- Registro fuente interna: Archivo base de cálculo del indicador de apoyos financieros entregados. Dirección de Minería. Trimestral:----	Las y los empresarios y/o concesionarios del sector minero-metalúrgico reúnen los requisitos de las reglas de operación y son candidatos recibir apoyos financieros.
Justificación : .															
Observaciones :															

GOBIERNO DEL ESTADO DE CHIHUAHUA  
SEGUIMIENTO A LA MATRIZ DE INDICADORES PARA RESULTADOS  
Mes de Agosto del 2025

104 - SECRETARÍA DE INNOVACIÓN Y DESARROLLO ECONÓMICO															
2F009C1 - FOMENTO A LA ACTIVIDAD MINERA MEDIANTE EL DESARROLLO SUSTENTABLE															
Objetivos		Indicador						Meta		Avances del Indicador				Medio de Verificación	Supuestos
Nivel / Referencia	Resumen Narrativo	Nombre del Indicador / Descripción del Indicador	Método de Cálculo	Tipo / Dimensión / Frecuencia/Traectoria	Fórmula / Variables de la Fórmula	Clasificación	Unidad de Medida	Valor Reprog.	Meta	Valor Logrado del mes	Av. Men.	Valor Logrado Acumulado	Av. Acu.		
ACTIVIDAD C0101	Promoción de apoyos financieros.	Porcentaje de solicitudes recibidas para apoyos financieros a empresas y/o concesionarios mineros.  El indicador mide las solicitudes que ingresan las empresas y/o concesionarios mineros que están interesados en el otorgamiento de apoyos financieros.	PORCENTAJE	Gestión Eficacia Mensual ASCENDENTE	(SRT/SPT1)*100  SRT = Solicitudes recibidas de apoyos financieros de empresas y/o concesionarios. SPT1 = Solicitudes programadas de apoyos financieros de empresas y/o concesionarios.	ACUMULADO  CONSTANTE	Solicitudes  Solicitudes	16.00  16.00	100.00	0.00  16.00	0.00	4.00  16.00	25.00	DOCUMENTO INTERNO- Registro fuente interna: Archivo base de cálculo del indicador de solicitudes recibidas de apoyos financieros. Dirección de Minería. Mensual.----	Las y los empresarios y/o concesionarios del sector minero-metalúrgico están interesados en los apoyos financieros.
Justificación : Durante el mes de agosto se está sin recibir solicitudes por parte de las y los empresarios, así como de concesionarios del sector minero-metalúrgico, para el otorgamiento de apoyos financieros.															
Observaciones :															
ACTIVIDAD C0102	Revisión de factibilidad del proyecto del apoyo financiero.	Porcentaje de solicitudes validadas de apoyos financieros a empresas y/o concesionarios mineros.  El indicador refleja las solicitudes de las empresas y/o concesionarios mineros que cumplieron con los criterios y requisitos estipulados en las Reglas de operación del Programa, para el otorgamiento de apoyo financiero.	PORCENTAJE	Gestión Eficacia Mensual ASCENDENTE	(SVT/SPVT1)*100  SVT = Solicitudes validadas de apoyos financieros a empresas y/o concesionarios. SPVT1 = Solicitudes programadas para ser validadas de apoyos financieros a empresas y/o concesionarios.	ACUMULADO  CONSTANTE	Solicitudes  Solicitudes	15.00  15.00	100.00	0.00  15.00	0.00	4.00  15.00	26.67	DOCUMENTO INTERNO- Registro fuente interna: Archivo base de cálculo del indicador de solicitudes validadas de apoyos financieros. Dirección de Minería. Mensual.----	Las y los empresarios y/o concesionarios del sector minero-metalúrgico solicitan apoyos financieros.
Justificación : Durante el mes de agosto se está sin recibir solicitudes por parte de las y los empresarios, así como de concesionarios del sector minero-metalúrgico, para el otorgamiento de apoyos financieros.															
Observaciones :															
COMPONENTE C02	Capacitación minero-metalúrgico brindada.	Porcentaje de empresas y/o concesionarios mineros capacitados.  El indicador mide a las empresas y/o concesionarios mineros que desarrollan sus capacidades y habilidades a través de la capacitación.	PORCENTAJE	Estratégico Eficacia Trimestral ASCENDENTE	(EMCT/EMPCT1)*100  EMCT = Empresas y/o concesionarios mineros capacitados.  EMPCT1 = Empresas y/o concesionarios mineros programados para capacitarse.	ACUMULADO  CONSTANTE	Empresas y/o concesionarios mineros  Empresas y/o concesionarios mineros	900.00  900.00	100.00	787.00  900.00	87.44	787.00  900.00	87.44	DOCUMENTO INTERNO- Registro fuente interna: Archivo base de cálculo del indicador de empresas y/o concesionarios mineros capacitados. Dirección de Minería. Trimestral.----	Las y los empresarios y/o concesionarios del sector minero-metalúrgico participan en los cursos de capacitación.
Justificación : Derivado a que durante el mes de agosto 2025 se finalizaron con los trámites administrativos para la formalización de 1 convenio de apoyo para brindar capacitación minero-metalúrgico, durante el citado mes, se está reportando la información correspondiente a los meses enero a agosto 2025, adicionando a las personas capacitadas del: Mes de enero: total 46, hombres 44, mujeres 2. Mes de febrero: total 104, hombres 101, mujeres 3. Mes de marzo: total 121, hombres 121, mujeres 0. Mes de abril: total 194, hombres 189, mujeres 5. Mes de mayo: total 121, hombres 115, mujeres 6. Mes de junio: total 101, hombres 101, mujeres 0. Mes de julio: total 44, hombres 44, mujeres 0. Mes de agosto: total 56, hombres 55, mujeres 1. Dando un total de 787: 770 hombres y 17 mujeres.															
Observaciones :															



GOBIERNO DEL ESTADO DE CHIHUAHUA  
SEGUIMIENTO A LA MATRIZ DE INDICADORES PARA RESULTADOS  
Mes de Agosto del 2025

104 - SECRETARÍA DE INNOVACIÓN Y DESARROLLO ECONÓMICO															
2F009C1 - FOMENTO A LA ACTIVIDAD MINERA MEDIANTE EL DESARROLLO SUSTENTABLE															
Objetivos		Indicador						Meta		Avances del Indicador				Medio de Verificación	Supuestos
Nivel / Referencia	Resumen Narrativo	Nombre del Indicador / Descripción del Indicador	Método de Cálculo	Tipo / Dimensión / Frecuencia/Trayectoria	Fórmula / Variables de la Fórmula	Clasificación	Unidad de Medida	Valor Reprog.	Meta	Valor Logrado del mes	Av. Men.	Valor Logrado Acumulado	Av. Acu.		
ACTIVIDAD C0201	Detección de necesidades de capacitación.	Porcentaje de cursos de capacitación.	PORCENTAJE	Gestión Eficacia Mensual ASCENDENTE	(CCIT/CCPT1)*100									DOCUMENTO INTERNO- Registro fuente interna: Archivo base de cálculo del indicador de cursos de capacitación impartidos. Dirección de Minería. Mensual.----	Las y los empresarios y/o concesionarios del sector minero-metalúrgico brindan información para detectar necesidades de capacitación.
		El indicador muestra el interés de las empresas y/o concesionarios mineros de obtener información de los cursos que requieren tomar para capacitarse en temas técnico y de administración.			CCIT = Cursos de capacitación impartidos.	ACUMULADO	Cursos de capacitación	62.00	100.00	53.00	85.48	53.00	85.48		
					CCPT1 = Cursos de capacitación programados.	CONSTANTE	Cursos de capacitación	62.00		62.00		62.00			

Justificación : Derivado a que durante el mes de agosto 2025 se finalizaron con los trámites administrativos para la formalización de 1 convenio de apoyo para brindar capacitación minero-metalúrgico, durante el citado mes, se está reportando la información correspondiente a los meses enero a agosto 2025, adicionando a los cursos del:

Mes de enero: total 5.  
Mes de febrero: total 6.  
Mes de marzo: total 7.  
Mes de abril: total 12.  
Mes de mayo: total 7.  
Mes de junio: total 8.  
Mes de julio: total 5.  
Mes de agosto: total 3.  
Dando un total de: 53.

Observaciones :

ACTIVIDAD C0202	Vinculación para capacitación minero-metalúrgico.	Porcentaje de empresas y/o concesionarios mineros vinculados para capacitación.	PORCENTAJE	Gestión Eficacia Mensual ASCENDENTE	(ECMVCT/ECMPCT1)*100									DOCUMENTO INTERNO- Registro fuente interna: Archivo base de cálculo del indicador de empresas y/o concesionarios mineros, así como personas involucradas con el sector minero establecidos en el estado, que son apoyadas (os) con cursos de capacitación. Dirección de Minería. Mensual.----	Las y los empresarios y/o concesionarios del sector minero-metalúrgico están interesados en asistir a los cursos de capacitación.
		El indicador refleja a las empresas y/o concesionarios mineros, así como personas involucradas con el sector minero, vinculadas para el desarrollo de sus habilidades.			ECMVCT = Empresas y/o concesionarios mineros, así como personas involucradas con el sector minero, vinculadas para capacitación.	ACUMULADO	Empresas y/o concesionarios mineros	900.00	100.00	787.00	87.44	787.00	87.44		
					ECMPCT1 = Empresas y/o concesionarios mineros, así como personas involucradas con el sector minero programadas para vincularse a capacitación.	CONSTANTE	Empresas y/o concesionarios mineros	900.00		900.00		900.00			

Justificación : Derivado a que durante el mes de agosto 2025 se finalizaron con los trámites administrativos para la formalización de 1 convenio de apoyo para brindar capacitación minero-metalúrgico, durante el citado mes, se está reportando la información correspondiente a los meses enero a agosto 2025, adicionando a las personas capacitadas del:

Mes de enero: total 46, hombres 44, mujeres 2.  
Mes de febrero: total 104, hombres 101, mujeres 3.  
Mes de marzo: total 121, hombres 121, mujeres 0.  
Mes de abril: total 194, hombres 189, mujeres 5.  
Mes de mayo: total 121, hombres 115, mujeres 6.  
Mes de junio: total 101, hombres 101, mujeres 0.  
Mes de julio: total 44, hombres 44, mujeres 0.  
Mes de agosto: total 56, hombres 55, mujeres 1.  
Dando un total de 787: 770 hombres y 17 mujeres.

Observaciones :



**GOBIERNO DEL ESTADO DE CHIHUAHUA**  
**SEGUIMIENTO A LA MATRIZ DE INDICADORES PARA RESULTADOS**  
**Mes de Agosto del 2025**

104 - SECRETARÍA DE INNOVACIÓN Y DESARROLLO ECONÓMICO															
2F009C1 - FOMENTO A LA ACTIVIDAD MINERA MEDIANTE EL DESARROLLO SUSTENTABLE															
Objetivos		Indicador						Meta		Avances del Indicador				Medio de Verificación	Supuestos
Nivel / Referencia	Resumen Narrativo	Nombre del Indicador / Descripción del Indicador	Método de Cálculo	Tipo / Dimensión / Frecuencia/Trayectoria	Fórmula / Variables de la Fórmula	Clasificación	Unidad de Medida	Valor Reprog.	Meta	Valor Logrado del mes	Av. Men.	Valor Logrado Acumulado	Av. Acu.		
COMPONENTE C03	Servicios de asesoría técnica y legal minero-metalúrgico otorgados.	Porcentaje de empresas y/o concesionarios mineros que recibieron asesorías técnica y legal.	PORCENTAJE	Gestión Eficacia Trimestral ASCENDENTE	(EMRAT/EMP RAT1)*100									DOCUMENTO INTERNO- Registro fuente interna: Archivo base de cálculo del indicador de empresas y/o concesionarios mineros que recibieron asesorías técnicas y/o legales. Dirección de Minería. Trimestral.----	Las y los empresarios y/o concesionarios del sector minero-metalúrgico solicitan asesorías técnicas y legales.
		El indicador refleja la cantidad de empresas y/o concesionarios mineros que se asesoran técnicamente y/o en un trámite administrativo-legal.			EMRAT = Empresas y/o concesionarios mineros que recibieron asesorías técnicas y legales.	ACUMULADO	Empresas y/o concesionarios mineros	154.00	100.00	2.00	1.30	47.00	30.52		
					EMP RAT1 = Empresas y/o concesionarios mineros programadas para recibir asesorías técnicas y legales.	CONSTANTE	Empresas y/o concesionarios mineros	154.00		154.00		154.00			
Justificación : .															
Observaciones :															
ACTIVIDAD C0301	Atención técnica a las y los empresarios y/o concesionarios del sector minero-metalúrgico.	Porcentaje de atención de asesoría técnica a empresas y/o concesionarios mineros.	PORCENTAJE	Gestión Eficacia Mensual ASCENDENTE	(ATECM/ATPECM)*100									DOCUMENTO INTERNO- Registro fuente interna: Archivo base de cálculo del indicador de empresas y/o concesionarios mineros establecidas en el estado que recibieron asesoría técnica. Dirección de Minería. Mensual.----	Las y los empresarios y/o concesionarios del sector minero-metalúrgico presentan su solicitud para recibir información técnica.
		El indicador mide el acompañamiento con información técnica a las empresas y/o concesionarios mineros requerida para el desarrollo de proyectos mineros.			ATECM = Asesorías técnicas a empresas y/o concesionarios mineros.	ACUMULADO	Asesorías	120.00	100.00	1.00	0.83	36.00	30.00		
					ATPECM = Asesorías técnicas programadas a empresas y/o concesionarios mineros.	CONSTANTE	Asesorías	120.00		120.00		120.00			
Justificación :															
Observaciones :															
		Porcentaje de asesoría técnica a empresarias y/o concesionarias mineras.	PORCENTAJE	Gestión Eficacia Mensual ASCENDENTE	(ATECM/ATPECM)*100									DOCUMENTO INTERNO- Registro fuente interna: Archivo base de cálculo del indicador de empresarias y/o concesionarias mineras establecidas en el estado que recibieron asesoría técnica. Dirección de Minería. Mensual.----	Las y los empresarios y/o concesionarios del sector minero-metalúrgico presentan su solicitud para recibir información técnica.
		El indicador mide el acompañamiento con gestiones e información técnica a las empresarias y/o concesionarias mineras, requerida para el desarrollo de sus capacidades.			ATECM = Asesorías técnicas a empresarias y/o concesionarias mineras.	ACUMULADO	Asesorías	4.00	100.00	0.00	0.00	1.00	25.00		
					ATPECM = Asesorías técnicas programadas a empresarias y/o concesionarias mineras.	CONSTANTE	Asesorías	4.00		4.00		4.00			
Justificación : Durante el mes de agosto se está sin recibir solicitudes para asesoría técnica por parte de las empresarias y/o concesionarias del sector minero - metalúrgico.															
Observaciones :															
ACTIVIDAD C0302	Análisis de muestras minerales.	Porcentaje de empresas y/o concesionarios mineros establecidas en el estado a las que se apoyaron con análisis de muestras de minerales.	PORCENTAJE	Gestión Eficacia Mensual ASCENDENTE	(EMAAMT/EMPAMT1)*100									DOCUMENTO INTERNO- Registro fuente interna: Archivo base de cálculo del indicador de empresas y/o concesionarios mineros establecidas en el Estado a las que se apoyaron con análisis de muestras de minerales. Dirección de Minería. Mensual.----	Las y los empresarios y/o concesionarios del sector minero-metalúrgico solicitan análisis químicos de muestras minerales.
		El indicador refleja la cantidad de empresas y/o concesionarios mineros que se apoyan con análisis químicos de muestras de minerales.			EMAAMT = Empresas y/o concesionarios mineros establecidas en el estado a las que se apoyaron con análisis de muestras de minerales.	ACUMULADO	Empresas y/o concesionarios mineros	20.00	100.00	0.00	0.00	4.00	20.00		
					EMPAMT1 = Empresas y/o concesionarios mineros establecidas en el estado a las que se programaron con análisis de muestras de minerales.	CONSTANTE	Empresas y/o concesionarios mineros	20.00		20.00		20.00			



GOBIERNO DEL ESTADO DE CHIHUAHUA  
SEGUIMIENTO A LA MATRIZ DE INDICADORES PARA RESULTADOS  
Mes de Agosto del 2025

104 - SECRETARÍA DE INNOVACIÓN Y DESARROLLO ECONÓMICO															
2F009C1 - FOMENTO A LA ACTIVIDAD MINERA MEDIANTE EL DESARROLLO SUSTENTABLE															
Objetivos		Indicador						Meta		Avances del Indicador				Medio de Verificación	Supuestos
Nivel / Referencia	Resumen Narrativo	Nombre del Indicador / Descripción del Indicador	Método de Cálculo	Tipo / Dimensión / Frecuencia/Trayectoria	Fórmula / Variables de la Fórmula	Clasificación	Unidad de Medida	Valor Reprog.	Meta	Valor Logrado del mes	Av. Men.	Valor Logrado Acumulado	Av. Acu.		

Justificación : Durante el mes de agosto se está sin recibir solicitudes para el análisis de muestras de minerales por parte de las y los empresarios y/o concesionarios del sector minero - metalúrgico.

Observaciones :

ACTIVIDAD C0303	Atención para trámites administrativos-legales a las y los empresarios y/o concesionarios del sector minero-metalúrgico.	Porcentaje de asesoría para trámites legales a empresas y/o concesionarios mineros.  El indicador mide el acompañamiento con gestiones e información, así como trámites administrativos-legales a las empresas y/o concesionarios mineros requerida para el desarrollo de sus capacidades.	PORCENTAJE	Gestión Eficacia Mensual ASCENDENTE	(ATLEC/APTLEC)*100									DOCUMENTO INTERNO- Registro fuente interna: Archivo base de cálculo del indicador de empresas y/o concesionarios mineros establecidas en el Estado que recibieron asesoría con gestiones e información, así como trámites administrativos-legales. Dirección de Minería. Mensual.----	Las y los empresarios y/o concesionarios del sector minero-metalúrgico solicitan asesoría con gestiones e información, así como trámites administrativos-legales.
					ATLEC = Asesorías para trámites legales a empresas y/o concesionarios mineros.	ACUMULADO	Asesorías	10.00	100.00	1.00	10.00	6.00	60.00		
					APTLEC = Asesorías programadas para trámites legales a empresas y/o concesionarios mineros.	CONSTANTE	Asesorías	10.00		10.00		10.00			

Justificación :

Observaciones :


Observaciones Generales del Programa Presupuestario en el Período

Responsable del Programa



Mtra. Rocío Adela Flores Carrillo  
Directora de Minería

Responsable del Ente Público



Mtro. Ulises Alejandro Fernández Gamboa  
Secretario de Innovación y Desarrollo Económico



GOBIERNO DEL ESTADO DE CHIHUAHUA  
SEGUIMIENTO A LA MATRIZ DE INDICADORES PARA RESULTADOS  
Mes de Agosto del 2025

Ente Público	104 - SECRETARÍA DE INNOVACIÓN Y DESARROLLO ECONÓMICO
Programa presupuestario	2P009L1 - PLANEACIÓN, EVALUACIÓN Y CONDUCCIÓN DEL DESARROLLO ECONÓMICO
Definición del Programa	Articulación eficaz de estrategias, políticas y programas del sector económico para la conservación de empleos en las unidades económicas en el estado de Chihuahua, mediante la promoción efectiva, proyectos prioritarios, recursos financieros, así como la creación de instrumentos de inteligencia de negocio que incidan en el desarrollo económico.
Problema que atiende el Programa	112389 - Las unidades económicas en el estado de Chihuahua cuentan con una limitada conservación de empleos.

POBLACIONES					
Tipo	Descripción	Unidad de Medida Población	Total	Mujeres	Hombres
REFERENCIA	Las unidades económicas en el estado de Chihuahua.	Unidades económicas	142,026	0	0
NO AFECTADA	Las unidades económicas en el estado de Chihuahua sin el problema.	Unidades económicas	0	0	0
POTENCIAL (AFECTADA)	Las unidades económicas en el estado de Chihuahua con el problema.	Unidades económicas	142,026	0	0
OBJETIVO	Las unidades económicas en el estado de Chihuahua que el Programa está en condiciones de atender.	Unidades económicas	88,571	0	0
POSTERGADA	Las unidades económicas en el estado de Chihuahua que se quedan sin atender por ser atribución de otras dependencias gubernamentales.	Unidades económicas	53,455	0	0
ATENDIDA	Las unidades económicas en el estado de Chihuahua que el Programa está en condiciones de atender.	Unidades económicas	0	0	0

ALINEACIÓN A INSTRUMENTOS DE PLANEACIÓN ESTRATÉGICA	
Eje Rector - Tema - Tema Transversal	E204T4 - CRECIMIENTO ECONÓMICO, INNOVADOR Y COMPETITIVO - APOYO A LA INDUSTRIA - RESPETO DE LOS DERECHOS HUMANOS
Objetivos de Desarrollo Sostenible	
OBJETIVO	OD08 - Promover el crecimiento económico sostenido, inclusivo y sostenible, el empleo pleno y productivo y el trabajo decente para todos
Plan Nacional de Desarrollo 2025-2030	
ESTRATEGIA	EG30101002001 - Promover mecanismos que aumenten la formalidad laboral para mejorar el bienestar de las familias mexicanas.
Plan Estatal de Desarrollo 2022-2027	
OBJETIVO	E20401001 - Incrementar la competitividad de las micro, pequeñas y medianas empresas de la industria de la transformación del estado.
Programas de Mediano Plazo 2022 -2027	
OBJETIVO	PS08040001 - Desarrollar un entorno empresarial favorable para incrementar la calidad de los empleos de la población económicamente activa del estado.

PRESUPUESTO DEL PROGRAMA					
Mensual		Acumulado			
Autorizado	Gasto	Autorizado	Modificado	Gasto	% de gasto / modificado
51,543,337.31	3,985,935.42	51,543,337.31	52,364,652.32	29,997,332.01	57.29

INDICADORES DEL PROGRAMA				
Total de indicadores en el año	Indicadores con avance programado en el periodo	Indicadores con avance	Indicadores sin avance	Indicadores sin avance - Con justificación
12	5	8	4	4



GOBIERNO DEL ESTADO DE CHIHUAHUA  
SEGUIMIENTO A LA MATRIZ DE INDICADORES PARA RESULTADOS  
Mes de Agosto del 2025

Ente Público	104 - SECRETARÍA DE INNOVACIÓN Y DESARROLLO ECONÓMICO
Programa presupuestario	2P009L1 - PLANEACIÓN, EVALUACIÓN Y CONDUCCIÓN DEL DESARROLLO ECONÓMICO
Definición del Programa	Articulación eficaz de estrategias, políticas y programas del sector económico para la conservación de empleos en las unidades económicas en el estado de Chihuahua, mediante la promoción efectiva, proyectos prioritarios, recursos financieros, así como la creación de instrumentos de inteligencia de negocio que incidan en el desarrollo económico.
Problema que atiende el Programa	112389 - Las unidades económicas en el estado de Chihuahua cuentan con una limitada conservación de empleos.

FUENTES DE FINANCIAMIENTO									
Clave	Descripción	Origen	Interrelaciones	Porcentaje	Autorizado	Modificado	Gasto	Variación	
1110199	RECURSOS DEL ESTADO	RECURSOS FISCALES	2P009L1 - PLANEACIÓN, EVALUACIÓN Y CONDUCCIÓN DEL DESARROLLO ECONÓMICO	30.69%	15,818,891.50	21,081,091.18	9,793,626.87	11,287,464.31	
1219199	FINANCIAMIENTO INTERNO	FINANCIAMIENTO INTERNO	2P009L1 - PLANEACIÓN, EVALUACIÓN Y CONDUCCIÓN DEL DESARROLLO ECONÓMICO	0.00%	0.00	889,944.58	889,944.58	.00	
1521699	FONDO GENERAL DE PARTICIPACIONES	RECURSOS FEDERALES	2P009L1 - PLANEACIÓN, EVALUACIÓN Y CONDUCCIÓN DEL DESARROLLO ECONÓMICO	69.31%	35,724,445.81	30,393,616.56	19,313,760.56	11,079,856.00	
Total de presupuesto				100.00%	51,543,337.31	52,364,652.32	29,997,332.01	22,367,320.31	

GOBIERNO DEL ESTADO DE CHIHUAHUA  
SEGUIMIENTO A LA MATRIZ DE INDICADORES PARA RESULTADOS  
Mes de Agosto del 2025

104 - SECRETARÍA DE INNOVACIÓN Y DESARROLLO ECONÓMICO															
2P009L1 - PLANEACIÓN, EVALUACIÓN Y CONDUCCIÓN DEL DESARROLLO ECONÓMICO															
Objetivos		Indicador						Meta		Avances del Indicador				Medio de Verificación	Supuestos
Nivel / Referencia	Resumen Narrativo	Nombre del Indicador / Descripción del Indicador	Método de Cálculo	Tipo / Dimensión / Frecuencia/Trayectoria	Fórmula / Variables de la Fórmula	Clasificación	Unidad de Medida	Valor Reprog.	Meta	Valor Logrado del mes	Av. Men.	Valor Logrado Acumulado	Av. Acu.		
FIN	Contribuir a desarrollar un entorno empresarial favorable para incrementar la calidad de los empleos de la población económicamente activa del estado, a través de fomentar la conservación de empleos en las unidades económicas en el estado de Chihuahua.	Variación porcentual de nuevos empleos generados.  El indicador mide los nuevos empleos generados en el sector económico, por nuevos proyectos de inversiones y/o consolidación de las unidades económicas establecidas en el estado de Chihuahua.	VARIACION_POR CENTUAL	Estratégico Eficacia Anual ASCENDENTE	((NESEGT/NESEGT1)-1)*100  NESEGT = Nuevos empleos del sector económico generados en el año actual.  NESEGT1 = Nuevos empleos del sector económico generados en el año anterior.	ACUMULADO	Nuevos empleos del sector económico generados	6,000.00	20.65	0.00	-100.00	0.00	-100.00	DOCUMENTO INTERNO- Registro fuente interna: Archivo base de cálculo del indicador de nuevos empleos del sector económico generados. Dirección de Gestión Estratégica y Eficacia Institucional. Anual.----	Existen las condiciones de seguridad, económicas y de salud para la consolidación de las unidades económicas en el país.
Justificación : La frecuencia del indicador es anual, como lo estipula la MML, por lo que durante el mes de diciembre del 2025 se reportará el grado de avance logrado.															
Observaciones :															
PROPOSITO	Las unidades económicas en el estado de Chihuahua conservan empleos.	Variación porcentual de empleos conservados.  El indicador refleja la permanencia de empleos, por los proyectos proprotarios ejecutados, en beneficio de las unidades económicas establecidas en el estado de Chihuahua..	VARIACION_POR CENTUAL	Estratégico Eficacia Anual ASCENDENTE	((CET/CET1)-1)*100  CET = Conservación de empleo en el año actual. CET1 = Conservación de empleo en el año anterior.	CONSTANTE	Conservación de empleo	971,998.00	0.62	970,624.00	0.48	970,624.00	0.48	DOCUMENTO INTERNO- Registro fuente interna: Archivo base de cálculo del indicador de conservación de empleo. Dirección de Gestión Estratégica y Eficacia Institucional. Anual.----	Existen las condiciones de seguridad, económicas y de salud para la consolidación de las unidades económicas en el estado de Chihuahua.
Justificación : Cabe mencionar que la frecuencia del indicador es anual, de acuerdo con lo definido por la MML, pero como la información se está en posibilidad de obtenerla mensualmente, se presenta el dato logrado correspondiente al cierre del mes de agosto, con la finalidad de observar el grado de avance alcanzado.															
Observaciones :															
COMPONENTE C01	Promoción de las capacidades productivas en el estado para la atracción de inversión realizada.	Porcentaje del monto de inversión por proyectos instalados en el estado.  El indicador mide el monto de inversión por proyectos instalados en la entidad, para el fortalecimiento de las unidades económicas instaladas en el estado de Chihuahua.	PORCENTAJE	Estratégico Eficacia Trimestral ASCENDENTE	(MIPIT/MIPPT1)*100  MIPIT = Monto de inversión por proyectos instalados en el estado. MIPPT1 = Monto de inversión por proyectos programados en el estado.	ACUMULADO	Monto de inversión	1,600,000,000.00	100.00	0.00	0.00	46,800,000.00	2.93	DOCUMENTO INTERNO- Registro fuente interna: Archivo base de cálculo del indicador de monto de inversión por proyectos. Dirección de Gestión Estratégica y Eficacia Institucional. Trimestral.----	Se cuenta con los servicios públicos y privados apropiados, para la consolidación de nuevos proyectos de inversión.
Justificación : En este mes de agosto se está gestando la instalación de otros proyectos.															
Observaciones :															
ACTIVIDAD C0101	Atención a reuniones con el sector productivo.	Porcentaje de las personas actoras del sector socio-económico atendidas.  El indicador refleja la interrelación para impulsar el desarrollo económico de las personas actoras del sector socio-económico con la Secretaría de Innovación y Desarrollo Económico.	PORCENTAJE	Gestión Eficacia Mensual ASCENDENTE	(PASSEAT/PASSEPT1)*100  PASSEAT = Personas actoras del sector socio-económico atendidas. PASSEPT1 = Personas actoras del sector socio-económico programadas.	ACUMULADO	Personas actoras	393.00	100.00	35.00	8.91	163.00	41.48	DOCUMENTO INTERNO- Registro fuente interna: Archivo base de cálculo del indicador de personas actoras del sector socioeconómico. Dirección de Gestión Estratégica y Eficacia Institucional. Mensual.----	Las personas actoras del sector socio-económico en el estado están interesadas en reunirse para tratar temas enfocados a potencializar el desarrollo económico en el estado.



GOBIERNO DEL ESTADO DE CHIHUAHUA  
SEGUIMIENTO A LA MATRIZ DE INDICADORES PARA RESULTADOS  
Mes de Agosto del 2025

104 - SECRETARÍA DE INNOVACIÓN Y DESARROLLO ECONÓMICO															
2P009L1 - PLANEACIÓN, EVALUACIÓN Y CONDUCCIÓN DEL DESARROLLO ECONÓMICO															
Objetivos		Indicador						Meta		Avances del Indicador				Medio de Verificación	Supuestos
Nivel / Referencia	Resumen Narrativo	Nombre del Indicador / Descripción del Indicador	Método de Cálculo	Tipo / Dimensión / Frecuencia/Traectoria	Fórmula / Variables de la Fórmula	Clasificación	Unidad de Medida	Valor Reprog.	Meta	Valor Logrado del mes	Av. Men.	Valor Logrado Acumulado	Av. Acu.		
Justificación : Observaciones :															
ACTIVIDAD C0102	Organización de agenda para asistir a eventos para promoción del sector económico.	Porcentaje de eventos para promoción asistidos.	PORCENTAJE	Gestión Eficacia Mensual ASCENDENTE	(EPAT/EPPT1)*100									DOCUMENTO INTERNO- Registro fuente interna: Archivo base de cálculo del indicador de eventos para promoción asistidos. Dirección de Gestión Estratégica y Eficacia Institucional. Mensual.----	Las personas actoras del sector socio-económico en el estado se comprometen en asistir a ferias, así como a eventos que detonen la innovación y desarrollo económico.
		El indicador mide la capacidad de la logística para asistir a eventos a promocionar las capacidades productivas, de instalación y ubicación que ofrece el estado para invertir.			EPAT = Eventos para promoción asistidos.	ACUMULADO	Eventos	23.00	100.00	2.00	8.70	10.00	43.48		
					EPPT1 = Eventos para promoción programados.	CONSTANTE	Eventos	23.00		23.00		23.00			
Justificación : Observaciones :															
COMPONENTE C02	Proyectos prioritarios para la consolidación de las unidades económicas evaluados.	Porcentaje de proyectos prioritarios evaluados.	PORCENTAJE	Gestión Eficacia Trimestral ASCENDENTE	(PPET/PPPT1)*100									DOCUMENTO INTERNO- Registro fuente interna: Archivo base de cálculo del indicador de proyectos prioritarios evaluados. Dirección de Gestión Estratégica y Eficacia Institucional. Trimestral.----	Existen empresas que cuentan con herramientas e instrumentos de evaluación que permiten conocer el impacto de los proyectos prioritarios.
		El indicador mide la cantidad de proyectos prioritarios evaluados para el fortalecimiento de las unidades económicas en el estado de Chihuahua.			PPET = Proyectos prioritarios evaluados.	ACUMULADO	Proyectos prioritarios	14.00	100.00	0.00	0.00	0.00	0.00		
					PPPT1 = Proyectos prioritarios programados.	CONSTANTE	Proyectos prioritarios	14.00		14.00		14.00			
Justificación : Los proyectos prioritarios evaluados, están programados a partir del mes de septiembre del 2025. Observaciones :															
		Porcentaje del proyectos enfocados a las mujeres empresarias y/o emprendedoras identificados.	PORCENTAJE	Gestión Eficacia Trimestral ASCENDENTE	(PMEEIT/PMEEIPT1)*100									DOCUMENTO INTERNO- Registro fuente interna: Archivo base de cálculo del indicador de proyectos enfocados a las mujeres empresarias y/o emprendedoras. Dirección de Gestión Estratégica y Eficacia Institucional. Trimestral.----	Existen empresas que cuentan con herramientas e instrumentos de evaluación que permiten conocer el impacto de los proyectos prioritarios.
		El indicador refleja la intervención de las mujeres empresarias y/o emprendedoras en el sector económico.			PMEEIT = Proyectos enfocados a las mujeres empresarias y/o emprendedoras identificados.	ACUMULADO	Proyectos	2.00	100.00	0.00	0.00	0.00	0.00		
					PMEEIPT1 = Proyectos enfocados a las mujeres empresarias y/o emprendedoras programados.	CONSTANTE	Proyectos	2.00		2.00		2.00			
Justificación : Los proyectos enfocados a las mujeres empresarias y/o emprendedoras, están programado a partir del mes de septiembre del 2025. Observaciones :															
ACTIVIDAD C0201	Generación de información socio-económica y estratégica.	Porcentaje de perfiles sectoriales y regionales elaborados.	PORCENTAJE	Gestión Eficacia Mensual ASCENDENTE	(PSRET/PSRPT1)*100									DOCUMENTO INTERNO- Registro fuente interna: Archivo base de cálculo del indicador de perfiles sectoriales y regionales estadísticos, así mismo las personas actoras del sector socio-económico en el estado proporcionan información requerida para el procesamiento de información. Mensual.----	Las instituciones públicas y privadas comparten fuentes de información socio-económica, datos estadísticos, así mismo las personas actoras del sector socio-económico en el estado proporcionan información requerida para el procesamiento de información.
		El indicador refleja los perfiles sectoriales y regionales elaborados, que sirven de referencia para visualizar como esta el entorno del sector económico en el estado de Chihuahua.			PSRET = Perfiles sectoriales y regionales elaborados.	ACUMULADO	Perfiles Sectoriales y Regionales	161.00	100.00	13.00	8.07	116.00	72.05		
					PSRPT1 = Perfiles sectoriales y regionales programados.	CONSTANTE	Perfiles Sectoriales y Regionales	161.00		161.00		161.00			





GOBIERNO DEL ESTADO DE CHIHUAHUA  
SEGUIMIENTO A LA MATRIZ DE INDICADORES PARA RESULTADOS  
Mes de Agosto del 2025

104 - SECRETARÍA DE INNOVACIÓN Y DESARROLLO ECONÓMICO															
2P009L1 - PLANEACIÓN, EVALUACIÓN Y CONDUCCIÓN DEL DESARROLLO ECONÓMICO															
Objetivos		Indicador						Meta		Avances del Indicador				Medio de Verificación	Supuestos
Nivel / Referencia	Resumen Narrativo	Nombre del Indicador / Descripción del Indicador	Método de Cálculo	Tipo / Dimensión / Frecuencia/Traectoria	Fórmula / Variables de la Fórmula	Clasificación	Unidad de Medida	Valor Reprog.	Meta	Valor Logrado del mes	Av. Men.	Valor Logrado Acumulado	Av. Acu.		
ACTIVIDAD C0302	Elaboración de instrumentos jurídicos.	Porcentaje de instrumentos jurídicos formalizados.	PORCENTAJE	Gestión Eficacia Mensual ASCENDENTE	(IJFT/IJPT1)*100									DOCUMENTO INTERNO- Registro fuente interna: Archivo base de cálculo del indicador de instrumentos jurídicos. Dirección de Gestión Estratégica y Eficacia Institucional. Mensual.----	Las personas actoras del sector socio-económico en el estado, presentan los documentos requeridos para la elaboración del instrumento jurídico pertinente, de acuerdo con la normatividad vigente.
					IJFT = Instrumentos jurídicos formalizados.	ACUMULADO	Instrumentos jurídicos	163.00	100.00	11.00	6.75	60.00	36.81		
		El indicador refleja la cantidad de instrumentos jurídicos formalizados que contribuyen al fortalecimiento de las unidades económicas establecidas en el estado de Chihuahua.			IJPT1 = Instrumentos jurídicos programados.	CONSTANTE	Instrumentos jurídicos	163.00		163.00		163.00			

Justificación :

Observaciones :

Observaciones Generales del Programa Presupuestario en el Período

Responsable del Programa

Lic. Daniel Benítez Rojas  
Director Administrativo

Responsable del Ente Público

Mtro. Ulises Alejandro Fernández Gamboa  
Secretario de Innovación y Desarrollo Económico